

انقر للانتقال مباشرةً إلى المعلومات التي تحتاجها

لوحة عرض البيانات (Rosetta Stone for Enterprise)
(Dashboard)

تسجيل الدخول

تطبيقات الأجهزة المحمولة من برامج Rosetta Stone

تسجيل الدخول إلى تطبيق الأجهزة المحمولة

مستخدمو "الأساسيات" (المستويان A1-A2) وفق الإطار المرجعي ((CEFR))
مستخدمو مستويات "اكتساب الإتقان" (المستويات B1-C1) وفق الإطار
المرجعي ((CEFR))

الدراسة باستخدام تطبيقات الأجهزة المحمولة وعن طريق الموقع الإلكتروني

استخدام تطبيق "الأساسيات"

استكشاف محتوى الدورات
الموارد المتاحة الأخرى

استخدام تطبيق "اكتساب الإتقان"

استكشاف محتوى الدورات
جلسات Live Tutoring (التدريس المباشر)

التبديل بين اللغات

العادات الرشيدة

استخدام سماعات عالية الجودة
التمرن لوقت وجيز يوميًا لئلا تنسى ما تعلمته
تحديد أوقات التمرن في التقويم الخاص بك
الانغماس في اللغة الجديدة

مرحبًا بكم في مجموعة Rosetta Stone for Enterprise
معلومات عامة

ما المقصود بمجموعة Rosetta Stone for Enterprise؟

ما آلية تعليم اللغات في Rosetta Stone؟

كيف أستطيع الاطلاع على الدورات التدريبية المخصصة لي؟

ما المستويات المشمولة في مجموعة برامج Rosetta Stone؟

كيف أتلقى الدعم الفني؟

كيفية البدء

التحقق من البريد الإلكتروني

إعدادات صندوق البريد

متصفحات الإنترنت المدعومة

إعداد ملف التعريف الشخصي

تحديد المستوى

الإنجليزية أو الفرنسية أو الألمانية أو الإسبانية

الصينية أو الهولندية أو الإيطالية

اللغات الأخرى

دورات Rosetta Stone

المستويات في برامج Rosetta Stone

طلب تغيير المستوى

مجموعة Rosetta Stone for Enterprise: دليل المستخدم (مستمر)

كيف أستطيع الاطلاع على الدورات التدريبية المخصصة لي؟

تستطيع الاطلاع على الدورات التدريبية المخصصة لك عن طريق شبكة الإنترنت أو استخدام أحد تطبيقات التعلم التي نقدمها لك للتعلم في أثناء التنقل. وسيُجرى، في جميع الأحوال، تسجيل التقدم الذي تُحرزه، لأنك تستخدم اسم المستخدم نفسه؛ وهو ما يُمكنك أيضاً من متابعة رحلة التعلم أينما كنت بصرف النظر عن الجهاز الذي تستخدمه.

ما المستويات المشمولة في مجموعة برامج Rosetta Stone؟

تشمل مجموعة برامج Rosetta Stone جميع المستويات من مستوى المبتدئين تماماً حتى المستوى المتقدم. ويُطلب من المستخدم، عند تسجيله الدخول إلى حسابه لأول مرة، إكمال اختبار تحديد المستوى، حتى يتسنى لنا تخصيص المواد التعليمية التي سَتُعرض له ضمن مجموعة برامج Rosetta Stone، حسب مستواه في الوقت الراهن ووفق الغايات التي يود تحقيقها من التعلم. وذلك ما يُمكننا من ضمان إعداد الدروس المناسبة لمساعدة كل فرد على تحقيق الغايات التي يسعى إليها من التعلم، بصرف النظر عن مستواه، سواء أكان في المراحل الأولى من رحلة التعلم أو كان يبحث عن مواد أشد تحدياً ليتمكن من تعزيز مهاراته في التحدث بطلاقة ومن دقة وتعزيز قدراته في مجال التواصل التجاري.

ويستطيع المتعلم، بعد إكمال هذا التقييم الأولي، الاطلاع على جميع ما يلزمه لتعلم اللغة التي اختارها والتمرن عليها، ومنها وحدات التعلم، وكتيبات الكلمات والعبارات، والقصص، والملفات الصوتية بصيغة mp3، ومقاطع الفيديو،* والمزيد.

مستويات التعلم



*مقاطع الفيديو متاحة للمستوى (B1) فأعلى.

مرحباً بكم في مجموعة Rosetta Stone for Enterprise

هل لديكم الشغف لتعلم لغة جديدة؟ يسرنا أن نصحبكم في هذه الرحلة الممتعة. هذا الدليل مُخصَّص للمستخدمين المنتسبين إلى المؤسسات أو الوكالات الحكومية، أو الذين تلقوا الترخيص لاستخدام Rosetta Stone عن طريقها، ولهم حق الاطلاع على مجموعة Rosetta Stone for Enterprise واستخدامها.

أما بقية المستخدمين، فيُرجى منهم زيارة موقعنا الإلكتروني المخصص للدعم (<https://support.rosettastone.com>) لتنزيل دليل Rosetta Stone أو الدليل المخصص للمدارس Rosetta Stone for Schools.

معلومات عامة

ما المقصود بمجموعة Rosetta Stone for Enterprise؟

تُمكنك مجموعة Rosetta Stone for Enterprise من تعلم اللغات بالوتيرة التي تناسبك، وفي أي وقت كان، ومن أي مكان. فسواء أردت أن تتعلم لغة جديدة للعمل بها أو بقصد المتعة أو السفر، ستجد كل ما يلزم لمساعدتك على تحقيق غاياتك من تعلمها في مكان واحد.

ويُفسيح ترخيص Enterprise المجال لإحراز المزيد من التقدم في تعلم اللغة بتمكينك من اكتساب مهارات التواصل التجارية ودورات التواصل المهنية المخصصة للمجال الذي تعمل فيه، فضلاً عن مساعدتك على تعزيز المهارات اللغوية التي تلتزمك في مجال عملك.

ما آلية تعليم اللغات في Rosetta Stone؟

نُحسين استغلال قدرة الإنسان الفطرية على تعلم اللغات، ونستعين على ذلك بمنهج مُحدَّد للانغماس في اللغة لتمكين المتعلم من استيعابها عن طريق مُحَقَّرَات ومُعِينَات مرئية مأخوذة من الواقع نفسه. نُساعدك بذلك على اكتساب الثقة والاطمئنان إلى قدرتك على التواصل باستخدام هذه اللغة منذ البداية، فضلاً عما نقدمه لك من التمرينات الكثيرة على النطق والتحدث، إلى جانب الملاحظات الفورية التي تساعد على توجيه مسارك في رحلة التعلم هذه وتصحيحه. جلسات Live Tutoring (التدريس المباشر)* متاحة، كذلك، بقصد المساعدة على تسريع وتيرة إتقان اللغة واكتساب الثقة بالقدرة على استخدامها.

*يُرجى الرجوع إلى المسؤول المعني بالبرامج لديك للتأكد من وجود هذه الميزة في ملف تعريفك التعليمي ضمن مجموعة برامج Enterprise.

مجموعة Rosetta Stone for Enterprise: دليل المستخدم (مستمر)

كيفية البدء

لنبدأ الآن ضبط الإعدادات اللازمة لتمكينك من بدء رحلة التعلم الممتعة.

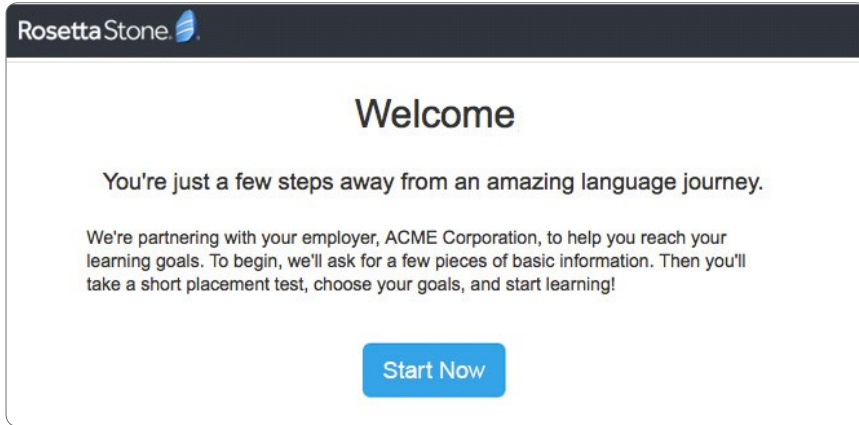
تسجيل الدخول عبر نظام إدارة التعلم التابع لمؤسستكم

إذا كانت منطقتك تستخدم نظام إدارة المتعلمين (LMS) أو منصة تسجيل دخول واحدة، يمكنك اتباع [هذه التعليمات](#) لتشغيل Rosetta Stone من خلال الكمبيوتر.

تسجيل الدخول عبر متصفح الويب الخاص بك

التحقق من البريد الإلكتروني

يتلقى كل مستخدم من المستخدمين الجدد رسالة ترحيب عن طريق البريد الإلكتروني من Rosetta Stone. ما عليك سوى النقر على الزر **Start Now** (ابدأ الآن) على النحو المُبيّن أدناه، إن لم تعثر على هذه الرسالة في صندوق البريد الإلكتروني، فعليك التحقق من مجلد الرسائل غير المرغوب فيها (Spam Folder) وكذلك إعدادات صندوق البريد.



إعدادات صندوق البريد

يرجى التأكد من تمكين استلام رسائل البريد الإلكتروني من هذين النطاقين

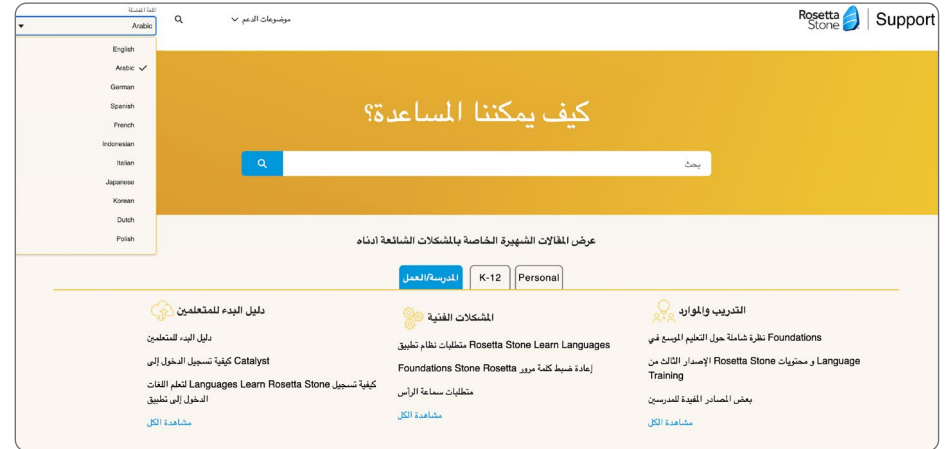
@rosettastone.com

@*.rosettastone.com

فإن لم يكن الأمر كذلك، فقد يلزم فريق الدعم المعني بتكنولوجيا المعلومات لديك إدراج هذين النطاقين في قائمة النطاقات المسموح بها.

كيف أتلقى الدعم الفني؟

إذا احتجت إلى المساعدة في أثناء استخدامك مجموعة برامج Rosetta Stone for Enterprise، باستطاعتك الانتقال إلى الموقع الإلكتروني: <https://support.rosettastone.com> للعثور على إجابات الأسئلة المتكررة. فرق الدعم لدينا تخدم عدة مناطق زمنية ويمكنها تقديم مزيد من المساعدة في غضون 24 ساعة. وللإطلاع على قائمة اللغات المتاحة للدعم، ما عليك سوى الاستعانة بقائمة اللغات المتاحة في الركن الأيمن من الجهة العليا في الموقع الإلكتروني المخصص للدعم.



فريق Learner Engagement Team (الفريق المعني بالتفاعل مع المتعلمين)

للأسئلة حول استخدام المنتجات وتطبيقات الهواتف المحمولة والمعلومات العامة:

الاتصال هاتفياً بفريق الدعم Enterprise Support.

البريد الإلكتروني (في الولايات المتحدة وأمريكا الجنوبية وكندا): engagement@rosettastone.com

البريد الإلكتروني (في أوروبا والشرق الأوسط وإفريقيا): emeasuccess@rosettastone.com

البريد الإلكتروني (في آسيا ومنطقة المحيط الهادئ):

فريق Product Support Team (الفريق المعني بدعم المنتجات)

للمشكلات الفنية ورسائل الخطأ وضبط إعدادات السماعات:

البريد الإلكتروني: instsupport@rosettastone.com

مجموعة Rosetta Stone for Enterprise: دليل المستخدم (مستمر)

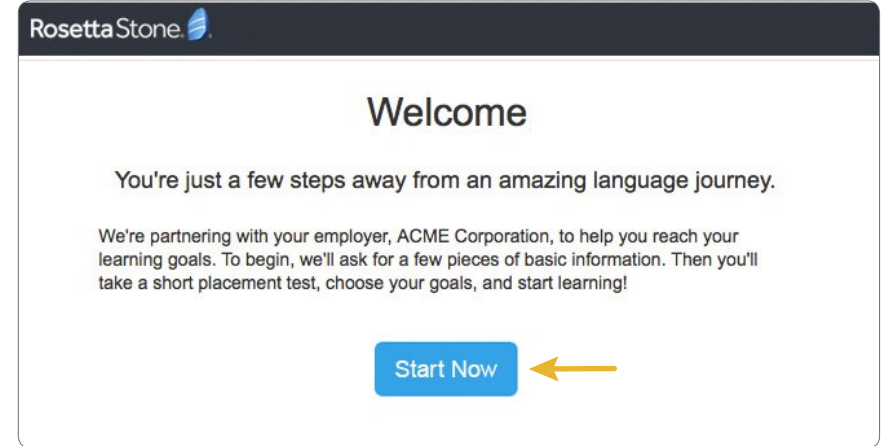
متصفحات الإنترنت المدعومة



علمًا بأنه من غير المستحسن استخدام متصفح Internet Explorer.

إعداد ملف التعريف الشخصي

1 وإلا ينبغي أن تكون قد استلمت رسالة الترحيب عن طريق البريد الإلكتروني من Rosetta Stone. ما عليك سوى النقر على الزر **Start Now** (ابدأ الآن) على النحو السابق بيانه.



ملحوظة: من المستحسن حفظ عنوان صفحة تسجيل الدخول (Login URL) ضمن المواقع المفضلة لديك (Bookmarks)؛ لأنه العنوان نفسه الذي ستستخدمه للدخول بعد ذلك.

إعداد ملف التعريف الشخصي (مستمر)

2 عنوان بريدك الإلكتروني المُسجّل سيكون اسم المستخدم الخاص بك؛ وبإستطاعتك اختيار كلمة المرور، وتحديد اللغة الأصلية (أو تلك التي تستطيع فهمها جيدًا)، ونوع الصوت (وذلك لضبط وسيلة التلغظ بتقنية TruAccent)، والمنطقة الزمنية. ولا يفوتك أن تؤكد الموافقة على شروط الاستخدام (Terms of Use) وسياسة الخصوصية (Privacy Policy)؛ وذلك بوضع علامة في المربع الظاهر أسفل الجهة اليسرى.

3 ثم انقر الزر **Agree and Continue** (الموافقة والمتابعة)

مجموعة Rosetta Stone for Enterprise: دليل المستخدم (مستمر)

تحديد المستوى

ألقي نظرة على اللغة التي اخترتها من بين اللغات الوارد بيانها فيما يلي لتعرف طريقة تحديد المستوى فيها. [العربية، الصينية، الألمانية، الإنجليزية، الفلبينية \(التاغالوغية\)، الفرنسية، الهولندية، اليونانية، العبرية، الهندية، الأيرلندية، الإيطالية، اليابانية، الكورية، الفارسية \(الفارسية\)، البولندية، البرتغالية، الروسية، الإسبانية، السويدية، التركية، الفيتنامية.](#)

الإنجليزية أو الفرنسية أو الألمانية أو الإسبانية

إذا اخترت اللغة الإنجليزية أو الفرنسية أو الألمانية أو الإسبانية، فسيُجرى لك اختبار تحديد المستوى الذي من شأنه أن يضعك في المستوى الصحيح. ويستغرق إكمال هذا الاختبار مدة تتراوح من 30 دقيقة حتى 45 دقيقة.

1 انقر الزر **Start** (ابدأ).

Your current language ability in English

In order to help you get the most from Rosetta Stone, we would like to learn more about your current English language skills.



We'll only use your results to place you in the appropriate product and language level to best meet your skills and learning goals.



We recommend you sit in a quiet place with headphones to ensure you can hear the audio clearly.



Any questions you don't answer will be marked as incorrect.

Estimated time to complete test:

🕒 **30 - 45 minutes**

Start

2 وستجيب، في هذه الحالة، عن أسئلة ذات اختيارات متعددة، في وسط غير مُحدّد بوقت بعينه. غير أنه من المهم الإجابة عن هذه الأسئلة دون الرجوع إلى أي مواد لتستلهم منها الإجابة. فما عليك سوى أن تأخذ ما يكفيك من الوقت، ولا تُخَمّن الإجابات حتى لا توضع في غير المستوى الصحيح.

PART 1

Choose the answer that best completes the sentence.

Whales are mammals _____ they live in the water.

as

and

while

until

3 تأكد من رفع مستوى الصوت؛ إذ يلزم الاستماع إلى بعض الأسئلة أو الإجابة عنها صوتيًا.

Part 1

Look at the image carefully. Then choose the best response.



مجموعة Rosetta Stone for Enterprise: دليل المستخدم (مستمر)

الصينية أو الهولندية أو الإيطالية

إذا اخترت أن تتعلم اللغة الصينية أو الهولندية أو الإيطالية، فستشارك في تقييم ذاتي من شأنه أن يضعك في الدورة التدريبية التي تناسب مستواك. لا يستغرق إكمال هذا التقييم سوى 10 دقائق.

1 انقر الزر Start (ابدأ)

Your current language ability in Dutch

In order to help you get the most from Rosetta Stone, we would like to learn more about your current Dutch language skills with this self-assessment.

We'll only use your results to place you in the appropriate product and language level to best meet your skills and learning goals.

Estimated time to complete your self-assessment:

10 minutes

Start

2 سيُطرح عليك عدد من الأسئلة بشأن مدى اطمئنانك إلى قدرتك في التحدث باللغة التي اخترتها ومستوى مهاراتك فيها. فيرجى الإجابة عن جميع هذه الأسئلة بأكبر قدر من الدقة.

1 / 5

Select the option that best describes your ability to understand or communicate in Dutch. You should choose only one option.

When I hear spoken Dutch, I can understand:

- one- or two-word statements, or less
- basic everyday words and phrases
- main points in short, clear, simple messages
- topics of personal interest when the delivery is relatively slow and clear
- TV news, extended speech and lectures if the topic is reasonably familiar

الإنجليزية أو الفرنسية أو الألمانية أو الإسبانية (مستمر)

4 ستُعرض عليك الدرجة التي أحرزتها ومستواك وفق مقياس CERF بعد اكتمال الاختبار. ويُقصد به الإطار المرجعي الأوروبي المشترك للغات، وهو معيار موحد لقياس المهارات اللغوية في جميع اللغات. وسترى، كذلك، وصف المستوى المحدد لك وفق هذا المقياس لبيان القدرات اللغوية العامة التي تتمتع بها في هذا المستوى. ولتبدأ الدورة، ما عليك سوى النقر على الزر Start Learning (بدء التعلم).

Congratulations!

You've completed the Rosetta Stone English Pre-test. Your test results are explained below.

Your Reading and Listening test results indicate that you are ready to study content at CEFR Level B2.

Beginner ● A1 A2 B1 **B2** C1 C1+

Your score:
259/400

At the B2 CEFR level, you are able to:

- Understand the main ideas of complex text on both concrete and abstract topics, including technical discussions in his/her field of specialization.
- Interact with a degree of fluency and spontaneity that makes regular interaction with native speakers possible without strain for either party.
- Produce clear, detailed text on a wide range of subjects and explain a viewpoint on a topical issue giving the advantages and disadvantages of various options.


Start learning

ملحوظة مهمة: إذا كنت مبتدئاً تماماً في اللغة التي اخترتها، فباستطاعتك تخطي اختبار تحديد المستوى (إن كان هذا الخيار متاحاً لك). وستُوضع في المستوى المخصص للمبتدئين في البرنامج.

مجموعة Rosetta Stone for Enterprise: دليل المستخدم (مستمر)

اللغات الأخرى

إذا أردت أن تتعلم لغة أخرى غير الإنجليزية أو الصينية أو الهولندية أو الفرنسية أو الألمانية أو الإيطالية أو الإسبانية، فسُتَوْصَف تلقائيًا في مجموعة الأساسيات (Rosetta Stone Foundations)، والتي تستطيع فيها بدء تعلم اللغة التي اخترتها. لبدء التعلم، ما عليك سوى النقر على Foundations (الأساسيات).

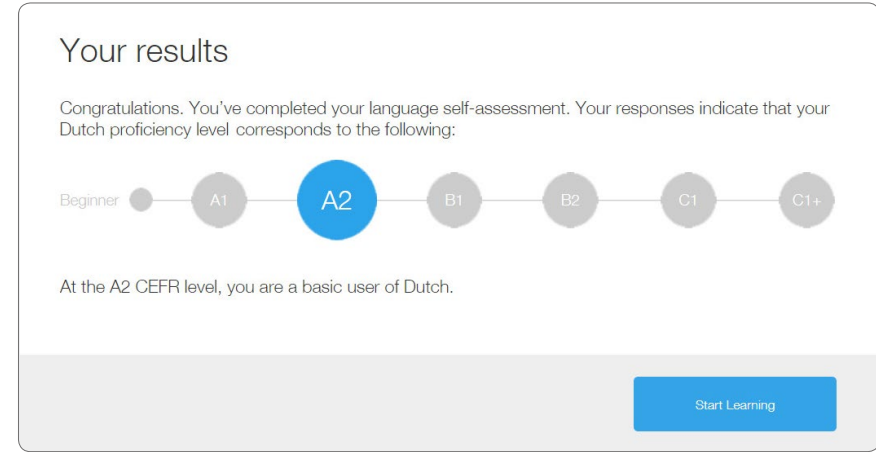


ملحوظة: قد يختار بعض المسؤولين لدى الشركات المعنية تخطي إجراءات التقييم الأولي. وفي هذه الحالة، سَتُعَرَّض على المتعلم الدورة التدريبية المحددة عند تسجيله الدخول أول مرة. إذا لزم الأمر، سَيُوصَف المتعلم في الدورة المناسبة له فور إكماله التسجيل. فإذا رأيت أن المادة المعروضة عليك يسيرة للغاية أو بالغة الصعوبة، فما عليك سوى التواصل مع المسؤول الإداري لدى Rosetta Stone والمعني بالمؤسسة التي أصدرت لك الترخيص، وذلك لطلب تغيير المستوى. وإن لم يكن لديك علم بشأن هوية هذا المسؤول الإداري، فيُرجى التواصل مع فريق الدعم عن طريق البريد الإلكتروني: engagement@rosettastone.com.

دورات Rosetta Stone

تشتمل البرامج المخصصة للمؤسسات (Enterprise) لدينا على دورتين أساسيتين. أما الأولى فهي الأساسيات (Foundations)، وقد وُضِعَت لتعزيز المهارات اللغوية الأساسية. وأما الثانية فهي برنامج اكتساب الإتقان (Fluency Builder)، فتمكّن الدارس من اختيار الوحدات التعليمية المتوسطة والمتقدمة التي تناسب غاياته من التعلم ومجال عمله على الصعيد المهني. ويُوصَف الدارس في هذه الدورة أو تلك بناءً على مستواه الحالي في اللغة التي يتعلمها. وفيما يلي ملخص للمهارات اللغوية التي يشتمل عليها كل مستوى.

3 سَتُعَرَّض عليك الدرجة التي أحرزتها ومستواك وفق مقياس **CEFR** بعد اكتمال هذا التقييم. ويُقصد به الإطار المرجعي الأوروبي المشترك للغات، وهو معيار موحد لقياس المهارات اللغوية في جميع اللغات. وسترى، كذلك، وصف المستوى المحدد لك وفق هذا المقياس لبيان القدرات اللغوية العامة التي تتمتع بها في هذا المستوى. ولتبدأ الدورة، ما عليك سوى النقر على الزر **Start Learning** (بدء التعلم).



هذه هي المستويات المشمولة في الإطار المرجعي الأوروبي المشترك للغات (CEFR):

- المستوى (A1): المستوى الأول للمبتدئين
- المستوى (A2): المستوى الأعلى للمبتدئين
- المستوى (B1): المستوى المتوسط
- المستوى (B2): المستوى الأعلى من المتوسط
- المستوى (C1): المستوى المتقدم

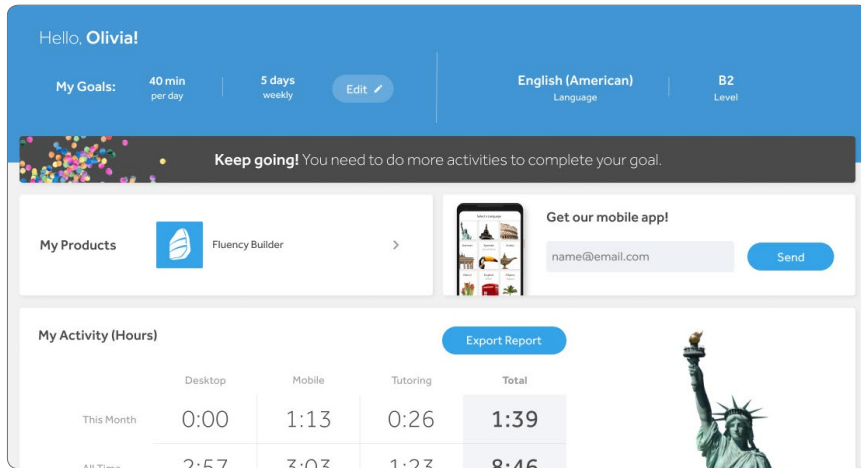
مجموعة Rosetta Stone for Enterprise: دليل المستخدم (مستمر)

طلب تغيير المستوى

فيذا رأيت أن المادة المعروضة عليك يسيرة للغاية أو بالغة الصعوبة، فما عليك سوى التواصل مع المسؤول الإداري لدى Rosetta Stone والمعني بالمؤسسة التي أصدرت لك الترخيص، وذلك لطلب تغيير المستوى. وإن لم يكن لديك علم بشأن هوية هذا المسؤول الإداري، فيُرجى التواصل مع فريق الدعم عن طريق البريد الإلكتروني: engagement@rosettastone.com.

لوحة عرض البيانات (Rosetta Stone) (for Enterprise Dashboard)

تُعرض الدورة المخصصة للمتعلم، بعد إكماله الاستطلاع والتقييم، ضمن قسم My Products (منتجاتي) في لوحة بيانات المستخدم. وهي اللوحة التي يستطيع المستخدم الاطلاع فيها على التقارير على أساس مقدار الوقت الذي يقضيه في التعلم كل شهر وكذلك إجمالي هذا الوقت. وإذا كان مرخصاً له بتلقي Live Tutoring (الدروس المباشرة)، فستُعرض له كذلك التقارير بشأن عدد الجلسات التي يتلقاها من المعلم والوقت الذي يقضيه فيها. هذه اللوحة خير نافذة لمقارنة الأهداف بالتقدم الذي يُحرزه الدارس بمرور الوقت الذي يقضيه في التعلم؛ وذلك للتأكد من متابعة التعلم وفق المسار السليم.



المستويات في برامج Rosetta Stone

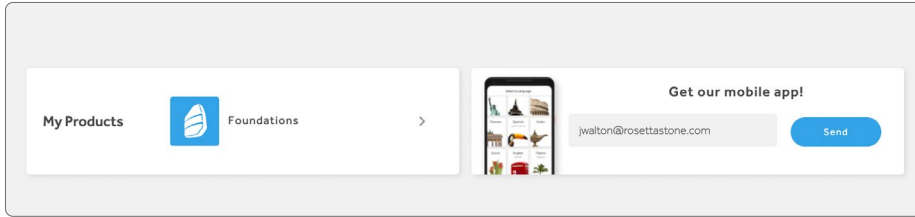
يمتد محتوى برامج Rosetta Stone for Enterprise من مستوى المبتدئين تمامًا (A1) حتى المستوى المتقدم (C1) وفق الإطار المرجعي الأوروبي المشترك للغات (CEFR). وللاطلاع على بيان شامل لهذه المستويات، يُرجى زيارة الموقع الإلكتروني Cambridge English أو مراجعة موجز المهارات التالي بيانه.

المستوى وفق الإطار المرجعي (CEFR) /المهارات المستهدفة	A1	A2	B1	B2	C1	
القراءة والكتابة	يستطيع المتعلم في هذا المستوى فهم العبارات أو التوجيهات أو المعلومات الأساسية. يستطيع المتعلم في هذا المستوى إكمال النماذج الأساسية وكتابة الملاحظات، ومنها النود والتواريخ والأماكن.	يستطيع المتعلم في هذا المستوى فهم المعلومات المباشرة ضمن الموضوعات المألوفة، عن الأمور المألوفة، مستعينًا على ذلك المفردات. يستطيع المتعلم في هذا المستوى إكمال النماذج وكتابة رسائل مبسطة وموجزة بشأن المعلومات والأمور الشخصية.	يستطيع المتعلم في هذا المستوى فهم معظم المراسلات المكتوبة على نحو سلس بشأن الموضوعات المألوفة، ويستطيع كذلك الرد عليها.	يستطيع المتعلم في هذا المستوى فهم التجابب مع جميع الطلبات الاعتيادية بشأن السلع والخدمات. يستطيع المتعلم في هذا المستوى صياغة التقارير كتابة أو رسائل البريد الإلكتروني أو البيانات.	يستطيع المتعلم في هذا المستوى فهم التجابب مع جميع الطلبات الاعتيادية بشأن السلع والخدمات. يستطيع المتعلم في هذا المستوى فهم التقارير المكتوبة أو رسائل البريد الإلكتروني أو البيانات. يستطيع كذلك صياغتها.	يستطيع المتعلم في هذا المستوى فهم التجابب مع جميع الطلبات الاعتيادية بشأن السلع والخدمات. يستطيع المتعلم في هذا المستوى فهم التجابب مع جميع الطلبات الاعتيادية، ومنها تلقي طلبات العملاء وتقديمها.
الاستماع والتحدث	يستطيع المتعلم في هذا المستوى فهم التوجيهات المبسطة أو التفاعل في المحادثات الأساسية الواقعية بشأن موضوعات متوقعة.	يستطيع المتعلم في هذا المستوى التعبير عن الآراء أو الاشتراطات البسيطة في سياق الموضوعات المألوفة.	يستطيع المتعلم في هذا المستوى فهم البيانات أو المحادثات المبسطة. يجد المتعلم في هذا المستوى التحدث في سياق مجالات الخبرة المألوفة لديه.	يستطيع المتعلم في هذا المستوى فهم التفاعل بجدية في الاجتماعات والندوات وطرح الآراء أو الحجج الواضحة في سياق الأمور المهنية.	يستطيع المتعلم في هذا المستوى فهم التفاعل بجدية في الاجتماعات والندوات وطرح الآراء أو الحجج الواضحة في سياق الأمور المهنية. يستطيع المتعلم في هذا المستوى فهم التفاعل بجدية في الاجتماعات والندوات وطرح الآراء أو الحجج الواضحة في سياق الأمور المهنية. يستطيع المتعلم في هذا المستوى فهم التفاعل بجدية في الاجتماعات والندوات وطرح الآراء أو الحجج الواضحة في سياق الأمور المهنية.	يستطيع المتعلم في هذا المستوى فهم التفاعل بجدية في الاجتماعات والندوات وطرح الآراء أو الحجج الواضحة في سياق الأمور المهنية. يستطيع المتعلم في هذا المستوى فهم التفاعل بجدية في الاجتماعات والندوات وطرح الآراء أو الحجج الواضحة في سياق الأمور المهنية.

مجموعة Rosetta Stone for Enterprise: دليل المستخدم (مستمر)

تطبيقات الأجهزة المحمولة من برامج Rosetta Stone

ما إن يُحدّد المستوى المناسب لك في برامج Rosetta Stone حتى تتمكن من تحصيل المعلومات بشأن تطبيق الأجهزة المحمولة المخصص لبرنامجك التعليمي؛ وهي المعلومات التي تُرسل مباشرة عن طريق بريدك الإلكتروني. ويوجد نوعان من التطبيقات المخصصة للأجهزة المحمولة، ويتوافق كل منهما مع دورات ومستويات بعينها. وعليك أن تُرسل، من لوحة البيانات، إلى بريدك الإلكتروني، معلومات البرنامج المخصص لك لتضمن بذلك تنزيل التطبيق الصحيح وتُسجّل الدخول إليه.



علمًا بأنك إذا نزلت التطبيق مباشرةً من متجر التطبيقات المخصص لأجهزة Apple أو Android، بدلاً من إرسال رابطته بالبريد الإلكتروني من لوحة البيانات لديك، فقد تجد نفسك وقد سجّلت في أحد التطبيقات التجريبية المجانية، والتي تنقضي صلاحية التجربة فيها بعد شهر واحد من استخدامها، وأفضل طريقة لضمان التمكين التام لاستخدام البرنامج المخصص لك أن تُرسل الرابط من لوحة البيانات لديك، ثم مراجعة البريد الإلكتروني للاطلاع على الرسالة التي تشتمل على الإرشادات والتطبيق المخصص للجهاز المحمول الذي ستستخدمه للاطلاع على المحتوى التعليمي المخصص لك.

تسجيل الدخول إلى تطبيق الأجهزة المحمولة

افتح رسالة البريد الإلكتروني التي وردتلك من جهازك المحمول وانقر على متجر التطبيقات على جهازك (سواءً أكان متجر تطبيقات Apple أم متجر Google Play)، لتتمكن من تنزيل التطبيق المناسب لمستوى التعلم المحدد لك.

تسجيل الدخول

- 1 انتقل إلى صفحة الانطلاق التي أُرسِل إليك رابطها في رسالة الترحيب التي وردتلك بالبريد الإلكتروني. ولعله من المستحسن أن تحفظ رابط هذه الصفحة ضمن روابط المواقع المفضلة في المتصفح لديك؛ إن لم تكن فعلت ذلك سابقًا.
- 2 أدخل اسم المستخدم (وتذكر أنه نفسه عنوان بريدك الإلكتروني) وكذلك كلمة المرور
- 3 انقر على الزر **Sign in** (تسجيل الدخول)
- 4 انقر على اسم المنتج المرخص لك باستخدامه، على نحو ما هو ظاهر في لوحة البيانات (Dashboard) لتفتح الدورة المخصصة لك

Welcome to Rosetta Stone

Sign In

[Forgot password?](#)

مجموعة Rosetta Stone for Enterprise: دليل المستخدم (مستمر)

الدراسة باستخدام تطبيقات الأجهزة المحمولة وعن طريق الموقع الإلكتروني

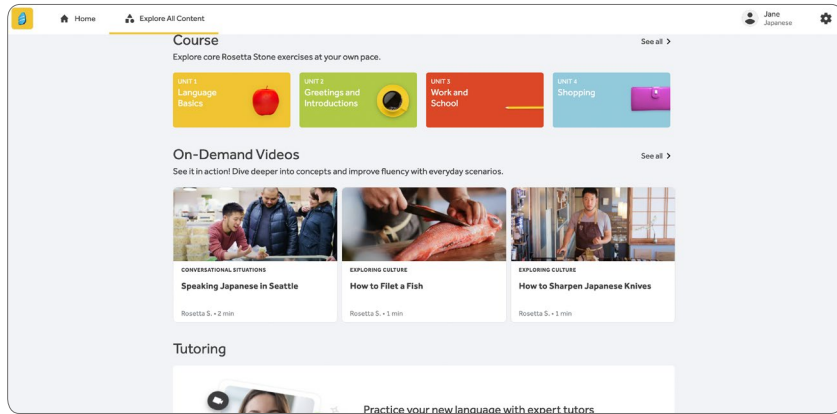
إذا سجّلت الدخول في تطبيق الأجهزة المحمولة وكذلك في منصة الموقع الإلكتروني، مستخدمًا في ذلك بيانات اسم المستخدم وكلمة المرور نفسها في الحالتين، فسُجّري مزامنة التقدم الذي تُحرزه في المكانين كليهما تلقائيًا. ولك مطلق الحرية، من ثم، في أن تتابع التعلم، في أي وقت كان، ومن أي مكان، عن طريق منصة الموقع الإلكتروني وتطبيق الأجهزة المحمولة.

استخدام تطبيق "الأساسيات"

استكشاف محتوى الدورات

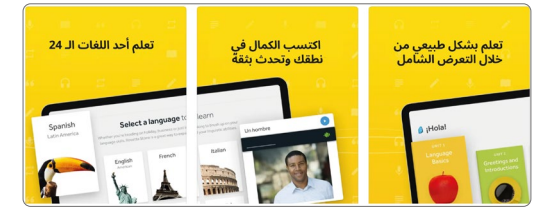
الوحدات والدروس

للاطلاع على محتوى الدورة كاملًا، ما عليك سوى النقر على علامة التبويب Explore all content (استكشاف المحتوى كاملًا). وتستطيع أن تختار متابعة المحتوى وفق ترتيبه، أو العودة إلى الوحدات السابقة والاطلاع عليها، أو تخطي ذلك إلى الوحدات التالية في الدورة، وتستطيع، كذلك، تقسيم كل درس أو وحدة إلى أجزاء لتتمكن من متابعتها وفق ما يناسب جدولك الزمني؛ حتى لا تُضطرّ إلى إكمال هذا الدرس أو تلك الوحدة في جلسة واحدة. ومن المستحسن متابعة التعلم على جلسات مدة كل منها 30 دقيقة، ولتحقيق التقدم على أحسن وجه، ما عليك سوى متابعة التعلم في جلسات قصيرة وبوتيرة منتظمة (ولیکن ذلك بمعدل يتراوح من 3 إلى 5 جلسات كل أسبوع)، بدلاً من الدراسة في جلسات طويلة المدة ومتقطعة.



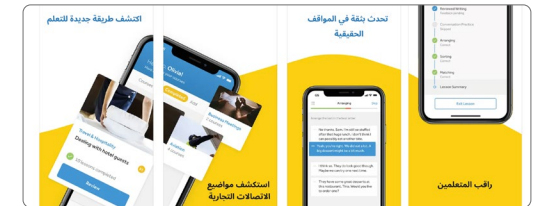
مستخدمو "الأساسيات" (المستويان (A1-A2) وفق الإطار المرجعي ((CEFR)

تطبيق الأجهزة المحمولة المخصص لبرامج "الأساسيات" اسمه Learn Languages. فإذا سجّلت الدخول فيه، فُجّري تحديد الخيار Work or School (مؤسسات العمل أو المؤسسات التعليمية). ثم أدخل اسم المستخدم وكلمة المرور لديك، وسيُطلب منك، كذلك، إدخال كلمة المرور المخصصة لمؤسستك، والتي تُعرّف باسم Namespace (النطاق) أو Workspace (مكان العمل). ستجد هذه البيانات في الرسالة الإلكترونية الخاصة بإرشادات تسجيل الدخول وتنزيل تطبيق الأجهزة المحمولة.



مستخدمو مستويات "اكتساب الإتقان" (المستويات (B1-C1) وفق الإطار المرجعي ((CEFR)

تطبيق الأجهزة المحمولة المخصص لمستويات "اكتساب الإتقان" اسمه Fluency Builder. وعليك عند تسجيل الدخول فيه أن تُدخّل اسم المستخدم وكلمة المرور للمستخدمين لتسجيل الدخول في منصة Rosetta Stone من جهاز الحاسوب لديك.



مجموعة Rosetta Stone for Enterprise: دليل المستخدم (مستمر)

الموارد المتاحة الأخرى

الدروس المباشرة

تُقدّم الدروس المباشرة في توقيتات محددة، على نحو ما يُحدّد لها، ويُقدّمها المعلمون المعنيون لدى Rosetta Stone. وتتراوح مدة كل جلسة فيها من 25 دقيقة إلى 30 دقيقة، ويُقدّم بها توطيد أو أواخر العلاقات الشخصية وتعزيز مهارات المحادثة في إطار موضوعات بعينها. ويتولى هؤلاء المعلمون أنفسهم عقد كثير من جلسات Live Tutoring (التدريس المباشر).

القصص

يُستعان بهذه القصص على وضع اللغة أمام عيني الدارس في سياقها عن طريق الحكايات والقصائد التي تُقدّم في صيغ تفاعلية، والتي يُقصد بها تعزيز مهارات القراءة والاستماع والتحدث. وتتجلى في هذه القصص، كذلك، مختلف جوانب اللغة في سياق ما يرتبط بها من ثقافة وعادات وتاريخ.

كتيبات الكلمات والعبارات (Phrasebooks)

وفيها تُعرّض العبارات الشائعة مصحوبةً بما يقترن بها من مفاتيح فهمها في صيغ مرئية. تساعد كتيبات الكلمات والعبارات (Phrasebooks) الدارس على اكتساب المفردات الأساسية والاعتیاد على نطقها على النحو السليم.

المرفقات الصوتية

يستطيع الدارس تعزيز مهارات الاستماع عن طريق المرفقات الصوتية (audio companions) التي يمكنه تنزيلها ليتابع مساره في تعلم اللغة في أثناء التنقل دون الحاجة إلى الاتصال بشبكة الإنترنت.

دليل التهجئة

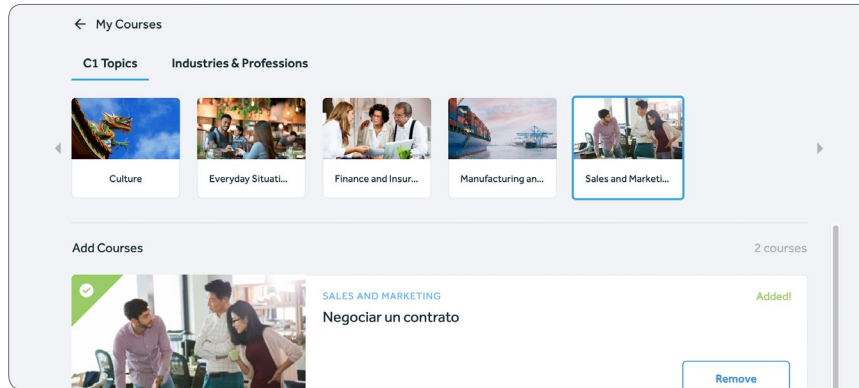
دليل التهجئة (Alphabet) له فائدة تفوق ما قد يبدو عليه؛ فهو دليل لا غنى عنه في بيان بعض قواعد التهجئة والنطق السليم.

استخدام تطبيق "اكتساب الإتيقان"

استكشاف محتوى الدورات

استعراض الدورات وإضافتها

بعض الدورات الأساسية تُحدّد تلقائيًا للدارسين المشمولين في مستويات "اكتساب الإتيقان"، كل حسب مستواه. لاستعراض المحتويات المتاحة لك، ما عليك سوى النقر على Add courses (إضافة الدورات)، ومن ثم الاختيار من بين تلك الخيارات المناسبة للموضوعات أو مجالات الأعمال أو المهن المقصودة. سيتم تعديل مجمل المحتوى المتاح لك حسب مستواك في تعلم اللغة. ستظهر تلك العناصر التي تستأثر باهتمامك، فور اختيارك إياها، في قائمة الدورات الأساسية لديك، لتتمكن من متابعة دراسة هذا المحتوى بالوتيرة التي تضعها لنفسك.



جلسات Live Tutoring (التدريس المباشر)

إذا اشتمل الاتفاق المبرم بين الشركة المعنية ومؤسسة Rosetta Stone على خيار Live Tutoring (التدريس المباشر)، فسيظهر رمزه في الجهة العليا من الشاشة أمام الدارسين المعنيين. ولحجز إحدى الجلسات أو الاطلاع عليها، ما عليك سوى النقر على ذلك الرمز والاختيار من قائمة الجلسات المتاحة للمشمولين في مستواك في هذه اللغة.

ملحوظة: من المستحسن المبادرة إلى حجز الجلسات قبل الموعد المراد لها بمدة لا تقل عن أسبوع؛ وذلك لتحقيق الاستفادة من مختلف الخيارات والتوقيتات المتاحة في هذا الشأن.

مجموعة Rosetta Stone for Enterprise: دليل المستخدم (مستمر)

أن كل شيء يمضي في المسار المناسب لمستوى الدارس، فضلاً عن تقديمهم الإرشادات المُخصّصة لمساعدة الدارس على إحراز المزيد من التقدم وتعزيز ثقته بقدرته على التحدث باللغة التي يدرسها.

التبديل بين اللغات

يستطيع الدارس، في كثير من الأحوال، تعلم أكثر من لغة واحدة. فإذا كنت واحدًا من هؤلاء الدارسين، فباستطاعتك التبديل بسرعة وسهولة بين مختلف اللغات التي تدرسها عن طريق ملف تعريفك الشخصي. ويلزم في كل مرة تختار فيها لغة جديدة لأول مرة، إكمال إجراءات التقييم فيها. لن تضيع سجلات دراسة أي لغة عند التحول إلى لغة أخرى، سواء كان ذلك في تطبيق الأجهزة المحمولة أو على الموقع الإلكتروني، وباستطاعة الدارس متابعة تعلم كل من هاتين اللغتين في أي وقت كان، ومن أي مكان. للاطلاع على المزيد من الإرشاد في هذا الشأن، يُرجى الانتقال إلى هذا الموقع الإلكتروني: support.rosettastone.com.

العادات الرشيدة

استخدام سماعات عالية الجودة.

وهذا أمر له أهميته في أثناء متابعة الدروس، لا سيما جلسات Live Tutoring (التدريس المباشر). إذ تُمكن السماعات ذات الجودة العالية الدارس من تلقي الإفادات الدقيقة بشأن مهارات التحدث لديه.

التمرن لوقت وجيز يوميًا لئلا تنسى ما تعلمته.

من المستحسن التمرن في برنامج التعلم لمدة 30 دقيقة يوميًا، وبمعدل يتراوح من 3 مرات حتى 5 مرات أسبوعيًا.

تحديد أوقات التمرن في التقويم الخاص بك.

على الدارس أن يُحدّد الوقت المناسب للتمرن. وليكن ذلك مثلاً في أثناء تناوله فنجان القهوة في الصباح أو في أثناء ذهابه إلى العمل أو في عطلات نهاية الأسبوع. ولا يفوتك أن تضع وقت التمرن ضمن جدولك الأسبوعي ليصبح التعلم باستخدام Rosetta Stone جزءًا من أعمالك اليومية. والمواظبة خير سبيل إلى تذكر ما تعلمته وتعزيزه.

جلسات Live Tutoring (التدريس المباشر) (مستمر)

وفي جلسات Live Tutoring (التدريس المباشر) طريقة جادة لتسريع وتيرة إتقان مهارات التحدث وتعزيز الدقة في استخدام اللغة المقصودة. وهذه الجلسات متاحة على مدار 24 ساعة في اليوم، و7 أيام في الأسبوع، ويستطيع الدارس عن طريقها، وفي الأوقات التي تناسب جدول الزماني، التواصل مع معلمين متمرسين للغاية من أصحاب اللغة أنفسهم، فضلاً عن القدرة على التفاعل مع غيره ممن يدرسون اللغة نفسها بما يُمكنه من صقل مهارات التحدث لديه. أما الدارسون ممن يرغبون في التمرن وتلقي التوجيهات المُخصّصة لهم بدقة، فباستطاعتهم التمتع بذلك في الجلسات الفردية المُخصّصة (One-to-one sessions).

خيار Live Tutoring (التدريس المباشر) لمستوى الأساسيات (Foundations)

من المستحسن، في المراحل الأولى من التعلم، حجز الدروس في توقيتات تتزامن مع نهاية كل وحدة من وحدات التعلم؛ فمن شأن ذلك أن يساعد الدارس على الاستعانة بالمفردات التي يكتسبها من كل وحدة في المحادثات التي تُجرى مباشرةً في هذه الجلسات.

خيار Live Tutoring (التدريس المباشر) لمستوى اكتساب الإتقان (Fluency Builder)

يستطيع الدارس المشمول في هذا المستوى الاختيار بين الجلسات الفردية المُخصّصة أو الجلسات الجماعية، حال إتاحتها، بما يُمكنه من تضمين المجالات، التي تستأثر باهتمامه أو تلك التي تكتسي أهمية خاصة في مجال عمله، في المحتوى الذي يدرسه. ومن المستحسن المبادرة إلى حجز الجلسات قبل الموعد المراد لها بمدّة لا تقل عن أسبوع؛ وذلك ليتمكن الدارس من العثور على التوقيت المناسب لجدوله الزمني والموضوعات التي تستأثر باهتمامه.



لا تتردد في تجربة جلسات Live Tutoring (التدريس المباشر)!

يتردد بعض الدارسين في ممارسة مهاراتهم اللغوية. وهنا تبرز قيمة جلسات التدريس المباشر عن طريق الإنترنت؛ إذ أثبتت التجارب أن الدارسين الذي يواظبون على حضور هذه الجلسات يُحرزون تقدماً أسرع ويبدوون تفاعلاً أكثر جديةً في هذا الشأن. ولا داعي للقلق في هذا الشأن؛ إذ يتولى المعلمون المعنيون طمأنة الدارسين، والتحقق من

مجموعة Rosetta Stone for Enterprise: دليل المستخدم (مستمر)

الانغماس في اللغة الجديدة.

على الدارس أن يفتح لنفسه آفاقاً يتمرن فيها على اللغة خارج برنامج التعلم، ومن ذلك، مثلاً، وحسب مستوى الدارس نفسه، الاستماع إلى الموسيقى والأغاني بتلك اللغة، أو مطالعة المقالات الصحفية، أو مشاهدة المقاطع المرئية مترجمةً بهذه اللغة، أو العثور على أحد زملاء العمل أو الأصدقاء للتحدث معه بها. فخير سبيل إلى إتقان اللغة الانغماس فيها تمامًا أو قدر الاستطاعة!

قم بتطوير مهاراتك اللغوية.



في أي وقت



وفي أي مكان



وعلى أي جهاز