

点击链接以直接获取您需要的信息。

欢迎使用 Rosetta Stone 企业版

一般信息

[什么是 Rosetta Stone 企业版?](#)

[Rosetta Stone 如何教授语言?](#)

[如何访问我的课程?](#)

[Rosetta Stone 涵盖哪些等级?](#)

[在哪里可以获得技术支持?](#)

开始使用

[查收电子邮件](#)

[邮箱设置](#)

[受支持的 Web 浏览器](#)

[设置您的个人资料](#)

定级测试

[英语、法语、德语或西班牙语](#)

[中文、荷兰语或意大利语](#)

[其他语言](#)

Rosetta Stone 课程

Rosetta Stone 语言等级

请求更改级别

Rosetta Stone 企业版控制面板

登录

Rosetta Stone 移动应用程序

[登录移动应用程序](#)

[“Foundations”用户 \(CEFR A1 至 A2 等级\)](#)

[“Fluency Builder”用户 \(CEFR B1 至 C1 等级\)](#)

[移动学习与在线学习](#)

使用“Foundations”

[浏览课程内容](#)

[其他可用资源](#)

使用“Fluency Builder”

[浏览课程内容](#)

[外教课](#)

不同语言之间的切换

最佳做法

[不要忘记佩戴优质耳机](#)

[每天练习一点,加深对自己所学内容的印象](#)

[在日历上标记出练习时间](#)

[让自己沉浸在新语言的环境中](#)

Rosetta Stone 企业版:用户手册 (继续)

欢迎使用 Rosetta Stone 企业版

对学习一门新语言感到兴奋不已?我们很高兴能在这段旅程中为您提供支持。本指南适用于隶属公司或政府机构,或通过公司或政府机构获得 Rosetta Stone 许可证,且获得 Rosetta Stone 企业版使用权的用户。

若您不属于该等用户,请访问我们的支持网站 (<https://support.rosettastone.com/>), 下载适用于 Rosetta Stone 或 Rosetta Stone 学校版的指南。

一般信息

什么是 Rosetta Stone 企业版?

Rosetta Stone 企业版能够让您按照自己的节奏,随时随地学习一门或多门新语言。无论您是因工作、休闲还是旅行而需要学习新语言,都能在一处找到实现这些学习目标所需的一切资源。

利用企业版许可证,您将有机会学习商务沟通技巧以及特定职业和行业的课程,培养您工作所需的语言技能,让语言学习更上一层楼。

Rosetta Stone 如何教授语言?

我们利用您与生俱来的语言学习能力,通过现实世界的视觉提示和场景,使用引导式沉浸法来帮助您建立对语言的理解。我们会提供大量的发音和口语练习,并提供即时反馈,以在整个学习过程中指导您并纠正错误,让您从一开始就适应沟通。我们还提供实时辅导*,以帮助您快速提高口语流利度并建立信心。

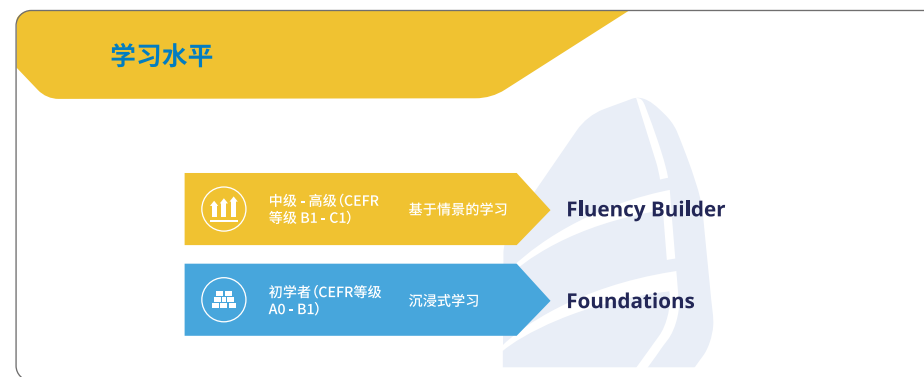
如何访问我的课程?

您可以在线访问课程,也可以使用我们的学习应用程序在旅途中学习。对于这两种方法,您将使用相同的用户名,因此您的进度会始终得到记录,并且您可以随时随地在任何设备上学习语言。

Rosetta Stone 涵盖哪些等级?

Rosetta Stone 能满足各种等级学习者的需求,从真正的初学者到高阶语言学习者。第一次登录帐户时,您需要完成定级测试与评估,以便我们确保您在 Rosetta Stone 中所看到的学习材料与您当前的语言水平以及学习目标相匹配。无论您目前是处于语言学习的早期阶段,还是在寻找更具挑战性的材料,以提高语言流利度和准确性以及商务沟通技能,我们都会确保为您提供合适的课程,助您达成语言学习目标。

完成初步评估后,您就可以获取学习和练习所选语言所需的一切,包括课程单元、短语集、故事、mp3、视频*等资源。



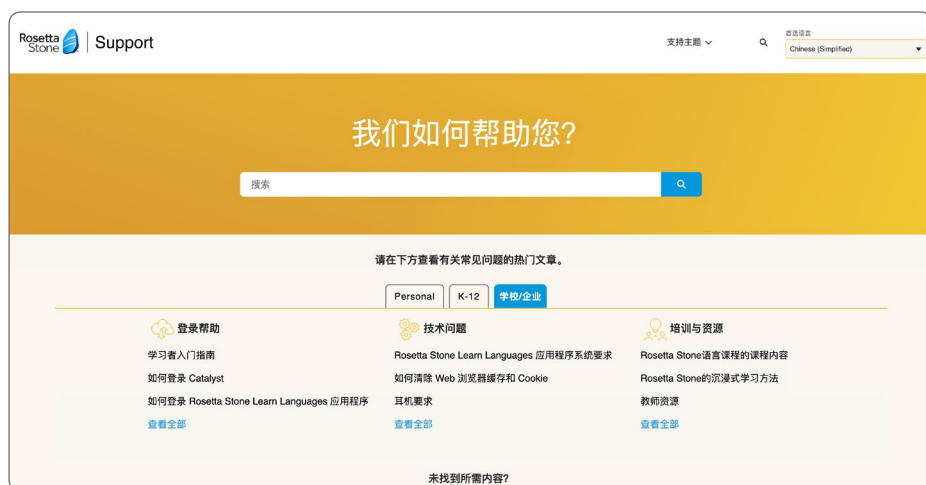
2 *请与学习计划管理员确认该项服务是否包含在您的企业版学习档案中。

*视频适用于 B1 及以上等级的学习者。

Rosetta Stone 企业版:用户手册 (继续)

在哪里可以获得技术支持?

如果您在使用 Rosetta Stone 企业版时需要帮助,可访问 <https://support.rosettastone.com>, 查阅常见问题的解答。如果您找不到所需信息,我们的支持团队覆盖多个时区,并可以在24小时内提供进一步的帮助。如需查看可用支持语言的列表,请使用支持网站右上角的语言菜单。



学习者互动团队

有关产品使用问题、移动应用程序和一般信息:
请通过电话联系[企业支持](#)团队。

电子邮件地址(美国、拉丁美洲和加拿大): engagement@rosettastone.com

电子邮件地址(欧洲、中东和非洲): emeasuccess@rosettastone.com

电子邮件地址(亚太地区): apacsupport@rosettastone.com

产品支持团队

有关技术问题、错误消息和耳机配置:

电子邮件地址: instsupport@rosettastone.com

开始使用

现在,让我们来帮您做好准备,以便您开启语言学习之旅。

通过您组织的LMS登录

如果您的组织使用了学习管理系统(LMS)或统一登录平台,您可以按照[这些说明](#)从计算机上启动Rosetta Stone。

通过您的网络浏览器登录

查收电子邮件

您应该已经收到 Rosetta Stone 的欢迎电子邮件。点击如下所示的“**立即开始 (Start Now)**”按钮。如果您尚未收到这封电子邮件,请检查您的垃圾邮件文件夹,并验证邮箱设置。



邮箱设置

请确保您获授权接收来自以下域名的电子邮件:

@rosettastone.com

@*.rosettastone.com

如果您的访问受到限制,您可能需要请 IT 支持团队将这些域名列入白名单。

Rosetta Stone 企业版:用户手册 (继续)

受支持的 Web 浏览器



请注意, 不建议使用 Internet Explorer。

设置您的个人资料

- 1 您应该已经收到 Rosetta Stone 的欢迎电子邮件。点击所示的“**立即开始 (Start Now)**”按钮。



提示: 建议将登录 URL 保存至您的书签, 以便将来访问时使用。

设置您的个人资料 (继续)

- 2 您的注册电子邮件地址将成为您的用户名, 但您可以自行设置密码, 并指定您的母语 (或您已经熟练掌握的语言)、语音类型 (用于相应地调整 TruAccent 发音工具) 和时区。请勾选左下角的复选框, 确保您同意《使用条款》和《隐私政策》。

- 3 点击“**同意并继续 (Agree and Continue)**”

Rosetta Stone 企业版:用户手册 (继续)

定级测试

请查看以下您所选的语言,了解分级测试如何确定您的语言水平。

[中文\(普通话\)](#), [俄语](#), [土耳其语](#), [希伯来语](#), [希腊语](#), [德语](#), [意大利语](#), [拉丁语](#), [日语](#), [法语](#), [波兰语](#), [波斯语\(法斯语\)](#), [爱尔兰语](#), [瑞典语](#), [英语\(美式\)](#), [英语\(英式\)](#), [荷兰语](#), [菲律宾语\(塔加路语\)](#), [葡萄牙语\(巴西\)](#), [西班牙语\(拉美\)](#), [西班牙语\(西班牙\)](#), [越南语](#), [阿拉伯语](#), [韩语](#)。

英语、法语、德语或西班牙语

如果您选择学习英语、法语、德语或西班牙语,您现在需要参加分级测试,以便系统将您分至适当的等级。完成此项测试需要花费 30-45 分钟。

- 1 点击“开始 (Start)”即可开始。

您当前的英语 (美国) 语言能力

为了帮助您更好地学习 Rosetta Stone, 我们需要了解您目前的英语 (美国) 能力。

- 您的成绩将被用于我们为您提供恰当的产品参照,从而最大程度地提高您的技能和实现您的学习目标。
- 我们建议您坐在安静的地方并佩戴耳机,以确保可以听清音频测试问题。
- 您未回答的任何问题均将标记为不正确回答。

完成测试的预计时间:

🕒 30 - 45 分钟

开始测试

- 2 您将在不计时的环境中回答多项选择题。回答问题时请勿查阅参考资料,这一点非常重要。慢慢作答,不要猜答案,否则您可能会被分至错误的等级。

第 1 部分

阅读句子,然后回答有关该句子的问题。

The students took a trip to the zoo to study animals for a report they are writing.

What is true about the students?

- They read about a zoo.
- They went to school.
- They saw animals in a report.
- They learned about animals.

- 3 务必调大设备音量,因为有些题目需要您听问题和/或回答。

第 2 部分

听音频,然后选择最佳回答。音频仅播放一次。

🔊

- 🔊
- 🔊
- 🔊
- 🔊

Rosetta Stone 企业版:用户手册 (继续)

英语、法语、德语或西班牙语 (继续)

- 4 测试结束后,您将看到自己的得分和 CEFR 等级。CEFR 是指欧洲语言共同参考框架 (Common European Framework of Reference), 该框架是针对所有语言的标准化技能衡量工具。您还将看到 CEFR 对您在该等级的一般语言能力的相应描述。只需点击“**开始学习 (Start Learning)**”,即可进入课程。

祝贺您!

您已完成 Rosetta Stone 英语 (美国) 预测试。您的测试成绩说明如下所示。

您的阅读与听力测试成绩表明,您已准备好学习 CEFR 级别 C1 的内容。



初级 ● A1 ● A2 ● B1 ● B2 ● **C1** ● C1+

您的分数:
280/400

在 C1 CEFR 级别,您可以:
理解各种信息较难的长篇文章,并能领会其中的隐含意思。
流畅、即兴地表达自己,且不需刻意在脑中搜寻表达方式。
灵活、有效地运用语言完成社交、学术和职业上的目的。
自如地运用组织方法、连接词和衔接手段就复杂主题写出表达清晰、结构合理、内容详细的文章。

[开始学习](#)

重要提示: 如果您是所选语言的完全初学者,可跳过 定级测试 (如有该选项)。您将被分至学习项目的初学者等级。

中文、荷兰语或意大利语

如果您选择学习中文、荷兰语或意大利语,则现在需要参加自我评估,然后系统会根据您的水平将您分至相应的课程中。完成此项评估需要花费大约 10 分钟。

- 1 点击“**开始 (Start)**”即可开始

您当前的意大利语语言能力

为了帮助您充分利用 Rosetta Stone, 我们希望通过自我评估测试更详细地了解您当前的意大利语语言技能情况。

 您的成绩将仅被用于我们为您提供恰当的产品参照,从而最大程度地提高您的技能和实现您的学习目标。

完成自我评估的预计时间:
 **10 分钟**

[开始测试](#)

- 2 现在,您将需要回答一系列有关您对所选语言的熟练程度和技能水平的问题。请尽可能准确地回答这些问题。

1 / 5

请选择最恰当地描述您对于意大利语的理解能力或沟通能力的选项。您只能选择一个选项。

听意大利语口语时, 我能够听懂:

- 所有种类的演讲且几乎能够达到母语使用者的理解水平
- 简短清晰的信息中的要点
- 电视新闻、较长的演讲和讲座 (如果相当熟悉主题)
- 复杂的论述、较长的讨论、隐含意义

Rosetta Stone 企业版:用户手册 (继续)

中文、荷兰语或意大利语 (继续)

- 3 当您回答完所有自我评估问题后,我们将根据结果为您确定 CEFR 等级。CEFR 是指欧洲语言共同参考框架 (Common European Framework of Reference), 该框架是针对所有语言的标准化技能衡量工具。您还将看到 CEFR 对您在该等级的一般语言能力的相应描述。只需点击“**开始学习 (Start Learning)**”, 即可进入课程。




CEFR 等级如下:

- A1 - 入门级
- A2 - 初级
- B1 - 中级
- B2 - 中高级
- C1 - 高级

其他语言

如果您选择学习英语、中文、荷兰语、法语、德语、意大利语或西班牙语以外的语言, 您将被自动分至 Rosetta Stone “Foundations”, 在这里开始学习新语言。只需点击“**Foundations**”, 即可开始学习。



请注意: 有些公司的课程管理员可能会选择跳过初始评估过程, 在这种情况下, 您将在首次登录时看到课程。如果需要, 一旦您完成注册, 就会被分至合适的课程。如果您认为学习材料过于简单或过于艰难, 请联系组织中为您发放许可证的 Rosetta Stone 管理员, 请求更改等级。如果您不确定谁是管理员, 请发送电子邮件至 engagement@rosettastone.com, 联系我们的支持团队。

Rosetta Stone 课程

我们的企业版学习项目由两部分的课程组成。“**Foundations**”旨在培养基础语言技能, 而“**Fluency Builder**”则让您能够选择符合自己学习目标及职业角色的中级和高级模块。我们会根据您的语言水平将您分至其中一项课程。以下是每个等级的语言技能摘要。

Rosetta Stone 企业版:用户手册 (继续)

Rosetta Stone 语言等级

Rosetta Stone 企业版学习项目涵盖欧洲语言共同参考框架的 A1 至 C1 等级。如需了解这些等级的详尽说明,请访问剑桥英语 ([Cambridge English](#)) 网站,或参考以下对专业技能的简要总结。

CEFR 等级/ 目标技能	A1	A2	B1	B2	C1
阅读与 写作	能够理解基本的短语、指示或信息。 能够填写基本的表格,以及撰写包含项目、日期和地点等内容的笔记。	能够理解熟悉主题中的直白信息,或使用有限的词汇报告熟悉的事情。 能够填写表格,撰写与个人信息相关的简短信件。	能够理解并回复有关熟悉主题的直白书面信函。 能够处理日常事务,如为客户接订单/下订单。	能够理解书面信函的大意,即使主题无法预料或比较陌生。 能够撰写直白的书面报告、电子邮件或演示文稿。	能够处理所有日常的货物和服务请求。 能够理解和起草几乎所有书面报告、电子邮件和演示文稿。
听力与 口语	能够理解简单指示或参与有关可预测主题的基本事实性对话。	能够在熟悉的语境中表达简单的意见或要求。	能够听懂简单的演讲/演示。 能够在熟悉的专业领域进行专业交流。	能够表达自己的观点,并在有限的范围内提出论点。 能够就熟悉的主题发表提前准备好的简单演讲。	能够有效地参加会议和研讨会,并在专业语境中提出清晰的观点或论点。 能够就熟悉或非技术性的问题进行延伸的专业对话。

请求更改级别

如果您认为学习材料过于简单或过于艰难,请联系组织中为您发放许可证的 Rosetta Stone 管理员,请求更改等级。如果您不确定谁是管理员,请发送电子邮件至 engagement@rosettastone.com, 联系我们的支持团队。

Rosetta Stone 企业版控制面板

完成调查问卷和评估后,您的课程将出现在用户控制面板的“我的产品 (My Products)”部分。您还可以访问自己的学习报告,该报告基于您在特定月份(以及总共)完成的学习时间。如果您有权限获取外教课服务,系统还会记录您与教师的会话数量和时间。在这里,您可以将自己的学习目标与投入的学习时间进行对比,以确保您的学习进展顺利。

Hello, Jack Li!

我的目标: 30 分钟 每天 6 天 每周 编辑

英语 (美国) | B1

别忘了! 参加在线课堂会话可以帮助您达成目标!

我的产品: Fluency Builder

安装我们的移动应用!
电子邮件地址: [输入框] 发送

我的练习 (小时)

	桌面设备	移动设备	课堂	总计
本月	0:00	0:00	0:00	0:00
所有时间	3:27	1:45	3:00	8:13

导出报告

Rosetta Stone 企业版:用户手册 (继续)

登录

- 1 导航到欢迎电子邮件中所链接的启动页面。如果您最初没有将此 URL 保存到书签中，建议尽快保存。
- 2 输入您的用户名(记住,用户名是您的电子邮件地址)和密码
- 3 点击“登录 (Sign in)”
- 4 点击控制面板上您的产品名称以打开课程

欢迎使用
Rosetta Stone

✉ 电子邮件地址

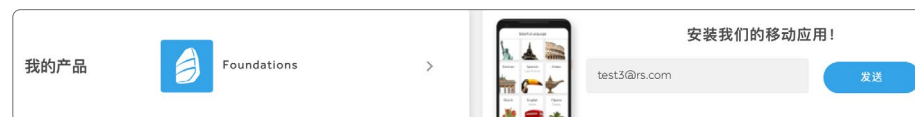
🔒 密码

登录

[忘记密码?](#)

Rosetta Stone 移动应用程序

被分至 Rosetta Stone 学习项目后,您可请求将用于您学习项目的移动应用程序信息直接发送至您的电子邮件地址。目前我们提供两款移动应用程序,分别对应不同的课程和等级。从学习项目控制面板发送您的访问信息,可确保您下载并登录到正确的应用程序。



请注意,如果您直接从苹果或安卓应用商店下载应用,而非通过您控制面板上发起的电子邮件链接下载,您可能会误注册一个免费试用(在使用第一个月后到期)的应用程序。确保获取完全访问权限的最佳方法是通过您的控制面板发起访问,然后在您用于访问移动学习资源的移动设备上,打开含有移动应用程序使用说明书的电子邮件。

登录移动应用程序

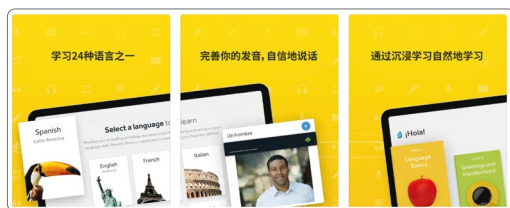
在您的移动设备上打开电子邮件,点击适用于您设备的应用商店(Apple Store 或 Google Play),然后下载符合您学习等级的应用程序。

Rosetta Stone 企业版:用户手册 (继续)

“Foundations”用户 (CEFR A1 至 A2 等级)



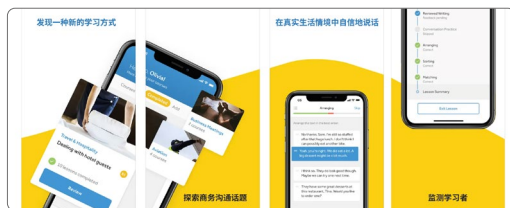
适用于“Foundations”用户的移动应用程序名为 Learn Languages。登录该应用程序时,请选择“工作或学校 (Work or School)”选项,然后输入用户名和密码。您还需要提供特定于您组织的“个人空间 (namespace)”或“工作空间 (workspace)”的密码。在您收到的有关移动应用程序下载和登录说明的电子邮件中,您将找到此工作空间。



“Fluency Builder”用户 (CEFR B1 至 C1 等级)



适用于“Fluency Builder”用户的移动应用程序名为 Fluency Builder。登录该应用程序时,您将使用与您在电脑上登录 Rosetta Stone 平台所用的相同用户名和密码。



移动学习与在线学习

只要您使用相同的用户名和密码登录移动应用程序和 Web 平台,您在这两处的学习进度就会自动同步。您可以随时随地自由使用在线平台和移动应用程序学习。

使用“Foundations”

浏览课程内容

单元和课程

如要访问所有课程内容,请点击“探索所有内容 (Explore all content)”选项卡。您可以选择按顺序学习内容、返回并访问前面的单元,还可跳转到后面的单元。每个单元都可拆分成可管理的小块以配合您的时间安排,因此您无需一次性完成一节课或一个单元。我们建议每次学习 30 分钟,并且为取得最佳进展,您应尝试经常(每周 3-5 次)进行短时间学习,而非偶尔进行长时间学习。



Rosetta Stone 企业版:用户手册 (继续)

其他可用资源

直播课

直播课按照显示的特定时间开展,并由 Rosetta Stone 教师讲授。每堂课持续 25-30 分钟,旨在建立个人联系和拓展特定主题领域的会话技巧。这些讲授直播课的教师还提供大量的外教课会话。

故事

这些故事通过互动故事和诗歌将语言融入语境,旨在提高阅读、听力和口语技能。故事揭示与您目标语言相关的文化、习俗和历史的各个方面。

短语集

我们通过视觉线索来描述常见的短语。这些短语集有助于建立基本词汇,并且是理想的发音练习素材。

语音伙伴

您可以下载语音伙伴来训练听力,从而在忙碌的时候继续离线学习。

字母表

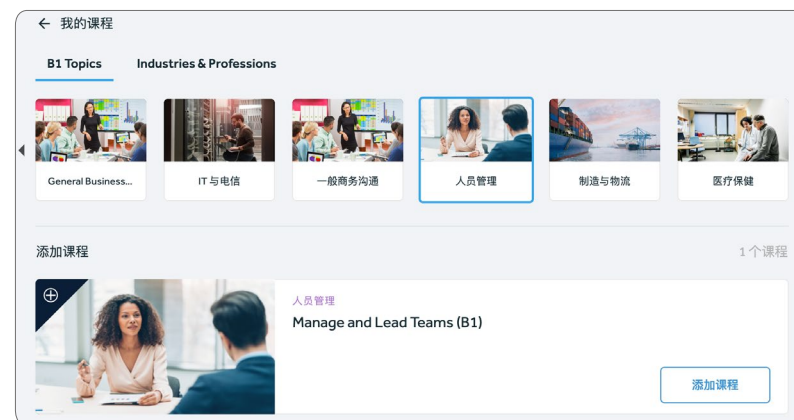
这个出色的发音指南比它的名字听起来更有用,可解释拼写和发音规则。

使用“Fluency Builder”

浏览课程内容

查看和添加课程

在“Fluency Builder”中,系统会自动将一些适合您水平的基础课程分配给您。如要浏览可用的内容,请点击“添加课程 (Add courses)”,从与特定主题或行业和职业对应的选项中选择。您可访问的所有内容都将根据您的语言水平进行调整。选择自己感兴趣的课程后,这些课程就会出现在您的主要课程列表中,您可以按照自己的节奏学习这些内容。



外教课

如果贵公司的 Rosetta Stone 协议中包含外教课服务,则您会在屏幕顶部看到相应的图标。如要预定或访问会话,请点击该图标,并从您语言等级的可用会话列表中选择。

提示: 我们建议至少提前一周预定会话,以充分利用各种选项和时段。

Rosetta Stone 企业版:用户手册 (继续)

外教课 (继续)


对于各个等级的学习者而言,外教课都是一个加快提高口语流利度和准确度的好方法。会话全天候可用,您可以按照自己的时间安排与训练有素的母语教师交流,并与其他学习者互动,磨炼会话技巧。需要个性化练习和指导的学习者还可选择一对一会话。

适用于“Foundations”学习者的外教课

在学习的早期阶段,我们建议在每个单元结束时预定课程,这有助于您通过实时对话巩固每个单元所涵盖的词汇。

适用于“Fluency Builder”学习者的外教课

选择一对一会话或群组会话(如可用),以涵盖您感兴趣或对您的角色特别重要的领域。我们建议至少提前一周预定会话,以便找到适合自己日程安排且感兴趣的课题。



不要害怕尝试外教课!

有些学习者不太敢于运用自己的语言技能,但在线辅导有巨大的价值,我们发现那些定期完成会话的人进步更快,参与度也更高。我们的教师会立即让您放松下来,确保一切内容都符合您的语言水平,并提供个性化指导,以帮助您进步并让您拥有口语自信。

不同语言之间的切换

在许多情况下,学习者可以学习不止一门语言。如果您学习多门语言,可通过访问个人资料,快速、轻松地切换语言。每当您首次接触一门语言时,都需要完成评估流程。无论是在移动设备还是 Web 上切换到另一种语言,您都不会丢失学习记录,并且可以随时随地根据需要自由访问。如需更多相关指南,请访问 support.rosstattone.com。

最佳做法

不要忘记佩戴优质耳机。

在完成课程,特别是参加外教课会话时,这一点很重要。正确佩戴耳机将确保您获得有关口语技巧的最佳反馈。

每天练习一点,加深对自己所学内容的印象。

我们建议您每周练习 3-5 次,每次 30 分钟。

在日历上标记出练习时间。

找到适合练习的时间,可以是早上喝咖啡的时候、上班途中或周末。确保将练习时间纳入每周的时间安排,让 Rosetta Stone 成为您日常生活的一部分。坚持不懈是记住和巩固所学知识的关键。

Rosetta Stone 企业版:用户手册 (继续)

让自己沉浸在新语言的环境中。

寻找在学习项目外练习语言的机会。这种机会可能是听音乐、阅读新闻文章、切换至您目标语言的字幕,或与一位同事或伙伴交谈,具体视您的语言水平而定。完全沉浸式学习是关键,或者尽可能营造沉浸感!

提升您的语言技能。



任何时间



任何地点



任何设备