

法人向けロゼッタストーン： ユーザーマニュアル

詳細は下記リンクより必要な項目をクリックしてご覧ください。

法人向けロゼッタストーンへようこそ 一般情報

法人向けロゼッタストーンとは？

ロゼッタストーンの言語レッスンの特徴とは？

コースへアクセスするには？

ロゼッタストーンがカバーする言語レベルとは？

技術サポートへアクセスするには？

学習を始めるにあたって

メールのチェック

メールボックス設定

サポートされているウェブブラウザ

プロフィールのセットアップ

レベル分け

英語、フランス語、ドイツ語、スペイン語

中国語、オランダ語、イタリア語

その他の言語

ロゼッタストーンのコース

ロゼッタストーンのレベル

レベル変更の申請

法人向けロゼッタストーンのダッシュボード ログイン

ロゼッタストーンのモバイルアプリ

モバイルアプリへのログイン

Foundationsユーザー (CEFRレベルA1～A2)

Fluency Builderユーザー (CEFRレベルB1～C1)

モバイル学習とオンライン学習の同期

Foundationsを開始するにあたって

コース内容へのアクセス

その他の利用可能なリソース

Fluency Builderを開始するにあたって

コース内容へのアクセス

ライブコーチセッション

言語の切り替え

おすすめの学習スタイル

高品質のヘッドホンを使いましょう

毎日少しずつ練習を重ねて、学んだことをもれなく定着させましょう

カレンダーで練習の予定を組みましょう

新しい言語に浸りましょう

法人向けロゼッタストーン:ユーザーマニュアル (つづき)

法人向けロゼッタストーンへようこそ

新しい言語を学ぶことにワクワクされていますか? 私たちはこれから皆さまの言語学習の旅のお手伝いをさせていただきます。このガイドは、企業や政府機関に所属しているか、こうした組織を通じてロゼッタストーンライセンスを取得し、かつ、法人向けロゼッタストーンへのアクセス権を保有しているユーザーを対象としています。

これに該当しない場合は、弊社サポートサイト (<https://support.rosettastone.com/>) にアクセスして、ロゼッタストーンガイドまたは教育機関向けロゼッタストーンガイドをダウンロードしてください。

一般情報

法人向けロゼッタストーンとは?

法人向けロゼッタストーンでは、時と場所を問わず、各自のペースで、1つまたは複数の新しい言語学習を可能にしています。仕事、趣味、旅行など目的にかかわらず、新たな言語を学ぶのに必要なすべてをこちらで見つけることができます。

法人向けライセンスでは、語学学習を一段階上のレベルに引き上げるために、ビジネスコミュニケーションスキル、キャリア、業界に特化したコースを通して、仕事に必要な語学力を身につけていきます。

ロゼッタストーンの言語レッスンの特徴とは?

誰もが生まれながらに持っている言語学習能力を、実用的な視覚プロンプトやシナリオを盛り込んだガイド付きイメージメソッドによって引き出し、言語に対する理解を深めます。開始当初からコミュニケーションに慣れることができるように、発音やスピーキングの練習機会を数多く用意しています。また、即座にフィードバックが得られることにより、学習状況を把握し、修正しながら進められます。また、スピーキング力と自信を高めることに有効なネイティブ講師とのライブセッションもご利用いただけます。

コースへアクセスするには?

コースは、オンラインでアクセスでき、学習アプリを使えば外出先でモバイル学習もできます。どこにいても、どんなデバイスでも、同じユーザー名でログインするため、学習の進捗状況が常に更新され成果が確認できます。

ロゼッタストーンがカバーする言語レベルとは?

ロゼッタストーンは、初心者から上級者まで幅広く対応しています。初めてアカウントにログインした際に、まず、レベル分け診断を受けていただきます。これによってロゼッタストーンは、学習者に現在のレベルと学習目標に合った教材を提供できるようになります。初心者から、流暢さ、正確性、ビジネスコミュニケーションスキル向上のための高度な教材を求めている学習者まで、さまざまな学習目的に対応した適切なレッスンをご用意しています。

この最初のレベル診断・評価のステップを終えると、学習ユニット、表現集、ストーリー、MP3、動画*など、選択した言語の学習と練習に必要なすべての教材にアクセスできるようになります。

学習レベル



2 *ライブセッションがお客様の所属企業の法人向け学習プログラムに含まれているかどうかは、プログラム管理者にご確認ください。

*動画はレベルB1以上の方が対象です。

法人向けロゼッタストーン:ユーザーマニュアル (つづき)

技術サポートへアクセスするには?

法人向けロゼッタストーンの使用時にサポートが必要になった場合は、<https://support.rossettastone.com>で、よくあるご質問と回答をご用意しておりますのでご利用ください。お探しの内容が見つからない場合は、弊社のサポートチームは複数のタイムゾーンに対応し、24時間以内にさらなる支援を提供できます。利用可能なサポート言語については、サポートサイトの右上にある言語メニューでご確認ください。



学習者エンゲージメントチーム

製品の使用方法に関するご質問、モバイルアプリ、一般的な情報についてのお問い合わせ:

法人サポートの電話番号

メールアドレス (米国、中南米、カナダ): engagement@rosettastone.com

メールアドレス (欧州、中東、アフリカ): emeasuccess@rosettastone.com

メールアドレス (アジア/太平洋):

プロダクトサポートチーム

技術的なトラブル、エラーメッセージ、ヘッドホン設定についてのお問い合わせ:

メールアドレス: instsupport@rosettastone.com

学習を始めるにあたって

言語学習を始めるにあたって、準備を整えましょう。

貴社の組織のLMSを使用してログインしてください

貴社が学習者管理システム (LMS) またはシングルサインオンプラットフォームを使用している場合、[これらの指示](#)に従ってコンピュータからRosetta Stoneを起動できます。

ウェブブラウザを使用してログインしてください

メールのチェック

新規ユーザーには、ロゼッタストーンからウェルカムメールが届いているはずですが、以下に表示の「**今すぐ始める**」ボタンをクリックします。このメールが届いていない場合は迷惑メールフォルダをチェックし、メールボックス設定を確認してください。



メールボックス設定

以下のドメインからのメールの受信を許可していることを確認してください。

@rosettastone.com

@*.rosettastone.com

アクセスが制限されている場合は、お客様のITサポートチームがこれらのドメインをホワイトリストに登録する必要があるかもしれません。

法人向けロゼッタストーン:ユーザーマニュアル (つづき)

サポートされているウェブブラウザ



Internet Explorerは推奨していませんのでご注意ください。

プロフィールのセットアップ

- 1 ロゼッタストーンからウェルカムメールが届いていることを確認したら、以下に表示の「今すぐ始める」ボタンをクリックします。



ヒント: ログインURLをブックマークに保存しておくと、今後のアクセスに便利です。

プロフィールのセットアップ (つづき)

- 2 ユーザー名は登録したメールアドレスになりますが、パスワードは選択できます。また、母国語(または十分に理解できる他言語)、ボイスタイプ(TruAccent発音ツールを適宜調整するために使用)、タイムゾーンなども指定できます。左下のチェックボックスをクリックして、利用規約とプライバシーポリシーに同意します。



- 3 「同意して続行」をクリックします。

法人向けロゼッタストーン:ユーザーマニュアル (つづき)

レベル分け

レベル分けの方法については、以下で選択した言語を参照してください。

[アラビア語](#)、[中国語](#)、[オランダ語](#)、[フィリピン語\(タガログ語\)](#)、[フランス語](#)、[ドイツ語](#)、[ギリシャ語](#)、[ヘブライ語](#)、[ヒンディー語](#)、[アイルランド語](#)、[イタリア語](#)、[日本語](#)、[韓国語](#)、[ペルシア語\(ファルシ語\)](#)、[ポルトガル語](#)、[ロシア語](#)、[スペイン語](#)、[スウェーデン語](#)、[トルコ語](#)、[ベトナム語](#)

英語、フランス語、ドイツ語、スペイン語

英語、フランス語、ドイツ語、またはスペイン語を選択したら、レベル分けテストを受けます。これによって適切なレベル分けが行われます。このテストの所要時間は30～45分です。

1 「開始」をクリックします。

現在の英語(アメリカ)の能力
Rosetta Stone を最大限にご活用いただくために、現在の英語(アメリカ)の能力を判定するためのテストを行います。

- テストの結果は、お客様の語学力と学習目標に最適な製品および言語レベルを判定する目的でのみ使用されます。
- 🔊 音声問題がよく聞こえるように、ヘッドフォンを使用して静かな環境で取り組むことをお勧めします。
- ! 解答しなかった問題は、不正解とみなされます。

テストの想定所要時間:
🕒 30 ~ 45 分

テストを開始

2 時間制限がない環境で選択式の質問に答えます。資料などで答えを調べることなく質問に答えることが重要です。時間をかけてよく考えて回答しましょう。推測だけで回答すると、自分に合わないレベルに配置される可能性があります。

第1部
最も適切な答えを選択して文を完成させます。

I have ____ cats.

- two large black
- black two large
- large black two
- large two black

3 質問・回答を聞く項目もありますので、音量を上げておきましょう。

第2部
音声を聞きます。聞こえるのは1回のみです。その後、最も適切な答えを選択します。

🔊 🔊 🔊 🔊

法人向けロゼッタストーン:ユーザーマニュアル (つづき)

英語、フランス語、ドイツ語、スペイン語 (つづき)

- 4 テストが終了すると、スコアとCEFRレベルが表示されます。CEFRとはCommon European Framework of Reference (ヨーロッパ言語共通参照枠)の略で、あらゆる言語のスキルを標準化した指標です。指定されたレベルにおけるCEFRの一般的な言語能力の説明も表示されます。コースを開始するには、「**学習を始める**」をクリックします。

お疲れ様でした。

Rosetta Stone の学習前の英語 (アメリカ) レベル判断テストを完了しました。テストの結果は以下のとおりです。

リーディングおよびリスニングのテスト結果により、CEFR レベル A1 のコンテンツを学習できると判定されました。

初級 ● A1 ● A2 ● B1 ● B2 ● C1 ● C1+

スコア:
128/400

A1 の CEFR レベルでは、次のことができるようになります。
具体的なニーズを満たすために用いられる、聞き覚えのある日常的表现やごく基本的なフレーズを理解し、使用できる。
自分や他人のことを紹介できる。また、住んでいる場所、知っている人、持っている物といった個人的なことについて尋ねたり答えたりできる。
相手の人がゆっくり、はっきりと話し、協力しようとしている場合に、簡単なやり取りができる。

学習を開始

重要: 選択した言語に対して全くの初心者である場合、(テストをスキップするオプションがあれば) レベル分けテストをスキップできます。その場合はプログラムのスタートレベルに配置されます。

中国語、オランダ語、イタリア語

中国語、オランダ語、またはイタリア語を選択したら、自己診断を受けます。これにより自分のレベルに応じたコースを受けることができます。自己診断の所要時間は約10分です。

- 1 「**開始**」をクリックします。

アイルランド語の学習目標

Rosetta Stone を最大限に活用いただけるようにするため、アイルランド語の学習目標などについてお聞かせください。

目標達成までの予想時間:
🕒 5分

開始

言語 日本語

- 2 選んだ言語における自信度とスキルレベルに関して一連の質問を受けます。これらの質問にはできるだけ正確にお答えください。

目標

アイルランド語の能力をどのレベルまで達成したいですか?

- わかりません。
- 初級の下 (例: CEFR の A1 レベル)
- 初級の上 (例: CEFR の A2 レベル)
- 中級の下 (例: CEFR の B1 レベル)
- 中級の上 (例: CEFR の B2 レベル)
- 上級の下 (例: CEFR の C1 レベル)
- 上級の上 (例: CEFR の C2 レベル)

法人向けロゼッタストーン:ユーザーマニュアル (つづき)

- 3 自己診断の全質問に回答すると、その結果に基づいたCEFRレベルが表示されます。CEFRとは Common European Framework of Reference (ヨーロッパ言語共通参照枠) の略で、あらゆる言語のスキルを標準化した指標です。指定されたレベルにおけるCEFRの一般的な言語能力の説明も表示されます。コースを開始するには、「**学習を始める**」をクリックします。




CEFRレベル:

- A1 - 初級
- A2 - 初中級
- B1 - 中級
- B2 - 中上級
- C1 - 上級

その他の言語

英語、中国語、オランダ語、フランス語、ドイツ語、イタリア語、スペイン語以外の言語を選択した場合は、自動的にRosetta Stone Foundationsに登録され、そちらで新しい言語の学習を開始できます。「**Foundations**」をクリックすると学習を開始できます。



注: 企業の管理者によってレベル分け診断プロセスが上書きされ、最初のログイン時にコースが表示されることがあります。その場合も、必要に応じて登録完了後に適切なコースに振り替えられます。教材が簡単すぎる、または難しすぎると感じた場合は、ライセンス発行元の所属企業のロゼッタストーン管理者に連絡し、レベル変更を申請してください。管理者が不明の場合は、サポートチーム (engagement@rosettastone.com) にお問い合わせください。

ロゼッタストーンのコース

法人向けプログラムは2つのコースで構成されています。**Foundations**は、基礎的な言語スキルの習得を目的としています。一方、**Fluency Builder**は、学習目的や職業上の役割に合わせて中級・上級レベルのモジュールを選択できるようになっています。学習者の現在の語学レベルに応じて、いずれかに振り分けられます。以下は各レベルの言語スキルの概要です。

法人向けロゼッタストーン:ユーザーマニュアル (つづき)

ロゼッタストーンのレベル

法人向けロゼッタストーンはCEFR(ヨーロッパ言語共通参照枠)のA1~C1レベルに対応したプログラムです。これらのレベルの詳細については、[Cambridge English](https://www.cambridgeenglish.org/)のウェブサイトをご覧ください。以下のプロフェッショナルスキルの概要をご参照ください。

CEFRレベル/ ターゲットスキル	A1	A2	B1	B2	C1
リーディング&ライティング	基本的な表現、指示、情報を理解できる。基本的なフォーム(記入し、メモ(項目、日付、場所など)を書くことができる。	身近な話題の中の簡単な情報を理解できる。または、限られた範囲の語彙を使って身近な事柄を説明できる。個人情報に関連するフォームに記入でき、短い簡単な手紙を書くことができる。	身近な話題に関する非常に簡潔な通信文を理解して応答できる。 顧客に対する受注・発注など、日常的な状況を扱える。	通信文の話題が予測できないものや身近ではないものであっても、その大まかな意味を理解できる。報告書、電子メール、プレゼンテーション資料などの簡潔な文章を書くことができる。	商品やサービスに関する日常的な要求にすべて対応できる。 ほぼすべての報告書、電子メール、プレゼンテーション資料を理解でき、それらの文章の下書きを書くことができる。
リスニング&スピーキング	簡単な指示を理解できる。または、予測可能な話題での事実に基づく基本的な会話に参加できる。	身近な状況で、簡単な意見や要望を述べることができる。	簡単なプレゼンテーション/デモンストレーションを理解することができる。 精通している専門分野について、専門的な会話ができる。	自分の意見を述べ、限られた範囲内で主張を述べることができる。 身近な話題を取り上げた簡単なプレゼンテーションを準備して実行できる。	会議やセミナーに積極的に参加して、専門的な文脈で明確な視点や主張を提示できる。 身近な事柄や専門的でない事柄について、専門的な会話を続けることができる。

レベル変更の申請

教材が簡単すぎる、または難しすぎと感じた場合は、ライセンス発行元の所属企業のロゼッタストーン管理者に連絡し、レベル変更を申請してください。管理者が不明の場合は、サポートチーム (engagement@rosettastone.com) にお問い合わせください。

法人向けロゼッタストーンのダッシュボード

アンケートとレベル診断が完了すると、ユーザーダッシュボードの「ご利用いただける製品」にコースが表示されます。また、特定の月に費やした学習時間や、合計学習時間のレポートにもアクセスできます。ライブコーチセッションをご利用の場合は、セッション数や講師との時間数も記録されます。目標と学習時間を比較することで、学習が軌道に乗っているかどうかを確認できます。

Hello, Jane Walton!

目標: 20分 3日 編集 ✓
1日 週

英語(アメリカ) | A1

あと少しです! レッソンの学習を続けてください。

ご利用いただける製品 Foundations

このモバイルアプリをダウンロードしましょう!
メールアドレス 送信

ご利用状況(時間) レポートのエクスポート

	デスクトップ	モバイル	合計
今月	0:00	0:00	0:00
通算	1:11	0:04	1:15

法人向けロゼッタストーン:ユーザーマニュアル (つづき)

ログイン

- 1 ウェルカムメールのリンクから起動ページに移動します。このURLをまだブックマークしていない場合は、できるだけ早く保存しておきましょう。
- 2 ユーザー名(メールアドレス)とパスワードを入力します。
- 3 「サインイン」をクリックします。
ダッシュボードの製品名をクリックするとコースが開きます。

Rosetta Stone へようこそ!

✉ メールアドレス

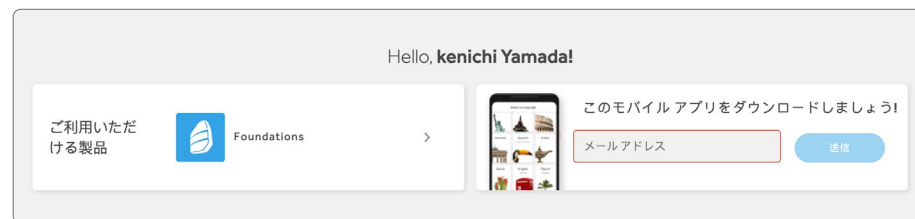
🔒

サインイン

[パスワードをお忘れですか?](#)

ロゼッタストーンのモバイルアプリ

ロゼッタストーンのプログラムに加入すると、プログラムのモバイルアプリ情報が掲載されているメールを直接受信できます。さまざまなコースとレベルに対応したモバイルアプリが2つあります。プログラムダッシュボードからあなたのアクセス情報を送信すると、適切なアプリをダウンロードしてログインすることができます。



ダッシュボードから起動したメールリンクではなく、AppleまたはAndroidアプリストアから直接アプリをダウンロードすると、誤って1ヶ月限定の無料体験アプリにサインアップしてしまう可能性がありますのでご注意ください。フルアクセスを確実にする最善の方法は、ダッシュボードからアクセスを開始した後、モバイル学習に使用するモバイルデバイスで、モバイルアプリの説明が記載されているメールを開くことです。

モバイルアプリへのサインイン

お使いのモバイルデバイスからこのメールを開き、そのデバイス向けのアプリストア (AppleまたはGoogle Play) をクリックして該当する学習レベルのアプリをダウンロードします。

法人向けロゼッタストーン:ユーザーマニュアル (つづき)

Foundationsユーザー (CEFRレベルA1~A2)



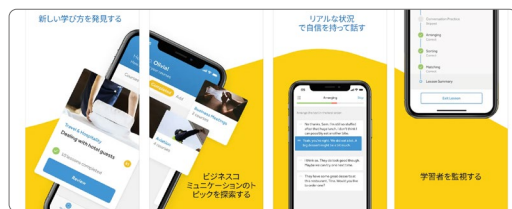
Foundationsユーザー向けのモバイルアプリは「Learn Languages」という名称です。このアプリにログインしたら、オプション「職場または学校」を選択してください。次にユーザー名とパスワードを入力します。また、ネームスペースまたはワークスペースと呼ばれる、あなたの企業の固有のパスワードも入力する必要があります。このワークスペースは、モバイルアプリのダウンロードとサインインの手順に関するメールに記載されています。



Fluency Builderユーザー (CEFRレベルB1~C1)



Fluency Builderユーザー向けのモバイルアプリの名称は「Fluency Builder」です。アプリにログインする際には、コンピューターでロゼッタストーンにログインするときと同じユーザー名とパスワードを使用します。



モバイル学習とオンライン学習の同期

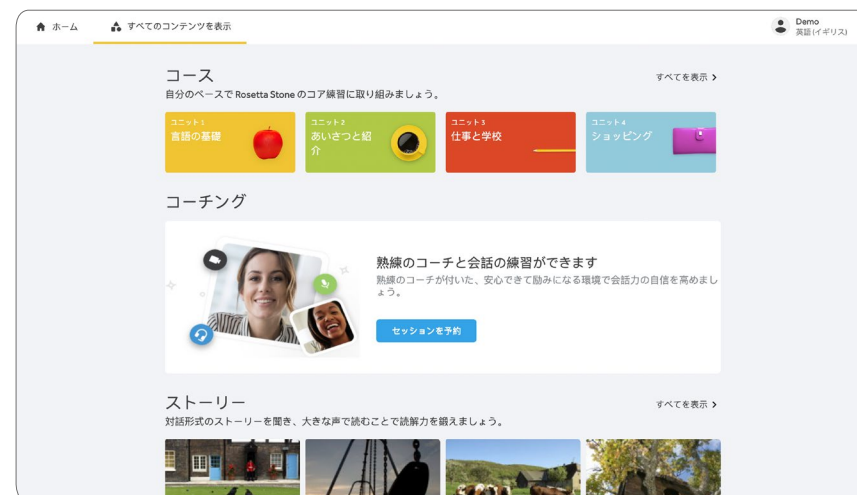
モバイルアプリとウェブプラットフォームのログインに、同じユーザー名とパスワードを使用していれば、どちらで実行した作業も自動的に同期されます。オンラインプラットフォームとモバイルアプリケーションのいずれかを使うと、いつでもどこでも自由に学習できます。

Foundationsを開始するにあたって

コース内容へのアクセス

ユニットとレッスン

すべてのコース内容にアクセスするには、「全ての内容を見る」タブをクリックします。コース内容は、順番通りに受けるか、過去のユニットにさかのぼるか、コースの後半にあるユニットにスキップするかを選択できます。あなたのスケジュールに合わせて、各レッスンを管理しやすいパーツに分割できるので、各レッスンやユニットを一気に完了する必要はありません。学習は30分単位で行うことを推奨しています。最も効率よく語学力をつけていくため、不定期に長時間学習するのではなく、定期的(週3~5回)に短時間学習することをお勧めします。



法人向けロゼッタストーン:ユーザーマニュアル (つづき)

その他の利用可能なリソース

ライブレッスン

ライブレッスンは所定の時間に行われ、ロゼッタストーンの講師が授業を行います。これらのセッションの所要時間は25~30分で、ネイティブスピーカーとの交流と、特定のトピックでの会話スキルの向上を目的としています。各講師が多数のライブコーチセッションを配信しています。

ストーリー

ストーリーでは、言語をインタラクティブな物語や詩を通して学ぶことができ、読解力、リスニング力、スピーキング力の向上を目的としています。ストーリーを通じて、ターゲット言語の文化、習慣、歴史も学習できます。

表現集

よく使う表現が、視覚的なヒントを通じて説明されています。こうした表現集は、必要な語彙を増やすのに役立ち、絶好の発音練習の機会にもなります。

オーディオ・コンパニオン

オーディオ・コンパニオンをダウンロードすると、外出先でもオフラインで教材を聞いてリスニング力を付けられます。

学習言語の文字一覧

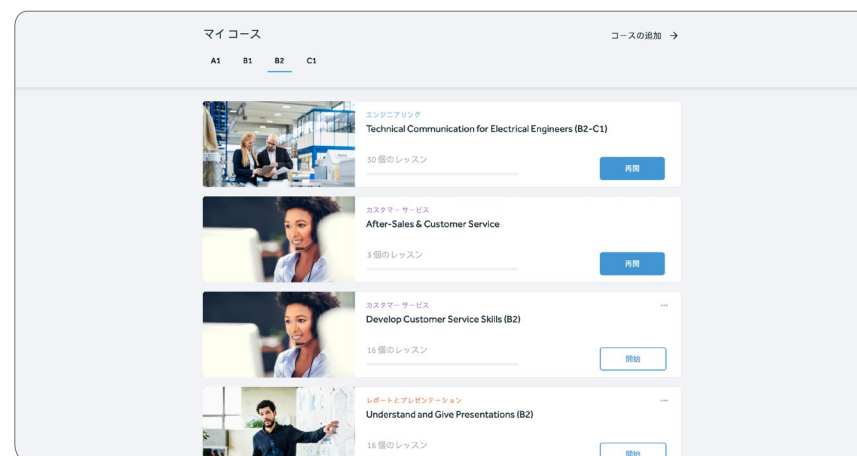
この優れた発音ガイドにはスペルや発音のルールが説明されており、非常に便利です。

Fluency Builderを開始するにあたって

コース内容へのアクセス

コースの閲覧・追加

Fluency Builderでは、あなたのレベルに応じたいくつかの基本コースが自動的に割り当てられます。利用可能なコース内容を参照するには、「**コースの追加**」をクリックし、特定のトピック、産業、職業に対応したオプションを選択します。あなたがアクセスできるコース内容はすべて、あなたの言語レベルに合わせて調整されます。興味のある内容を選ぶと、メインのコースリストに表示され、あなたのペースでその内容を学習していくことができます。



ライブコーチセッション

あなたの企業のロゼッタストーン契約にライブコーチセッションが含まれる場合は、画面の上部にアイコンが表示されます。セッションを予約するか、セッションへアクセスするには、このアイコンをクリックして、あなたのレベルの利用可能なセッションリストからセッションを選択します。

法人向けロゼッタストーン:ユーザーマニュアル (つづき)

ヒント:提供されているオプションや時間をフル活用するために、少なくとも1週間前までにはセッションを予約しておくことをお勧めします。

ライブコーチセッション (つづき)

学習者のレベルにかかわらず、ライブコーチセッションは、より流暢により正確に話せるようになるために有効な優れたツールです。24時間365日いつでもセッションを受けられるので、あなたのスケジュールに合わせて、十分なスキルを身につけたネイティブの講師と対面し、他の学習者と一緒に会話を磨くことができます。また、個別の練習や指導を求める学習者に向けて、1対1のセッションも用意されています。

Foundations学習者向けのライブコーチセッション

学習の初期段階では、各ユニットの終了時にレッスンを予約することをお勧めします。すぐにレッスンを受けることで、リアルタイムな会話を通じて、各ユニットで扱った語彙を定着させることができます。

Fluency Builder学習者向けライブコーチセッション

1対1セッションまたはグループセッションの中から、興味のある分野や、あなたの職場での役割にとって特に重要な分野を選択してください。あなたのスケジュールと興味あるテーマに合ったセッションが受けられるように、1週間以上前に予約することをお勧めしています。



積極的にライブコーチセッションを受けてみましょう!

言語スキルを実際に試すことに躊躇する学習者もいますが、オンラインのコーチセッションには大きなメリットがあり、定期的にセッションを受けることで、上達が早まり、学習意欲が向上することが確認されています。弊社の講師は、速やかに学習者の緊張をやわらげ、レベルに合った指導を行い、学習者が着実に上達し、会話に自信が持てるようにサポートしていきます。

言語の切り替え

多くの場合、学習者は複数の言語にアクセスできます。その場合は、あなたのプロフィールにアクセスすると、素早く簡単に言語を切り替えることができます。初めてアクセスする言語については、その都度、評価プロセスを受ける必要があります。モバイルでもウェブでも、他の言語に切り替えても学習記録が失われることはありません。いつでもどこでも自由に複数の言語にアクセスできます。この件に関する詳しい説明は、support.rosettastone.comをご覧ください。

おすすめの学習スタイル

高品質のヘッドホンを使いましょう

これは、レッスンを受けるとき、特にライブコーチセッションに参加するときにより重要になります。適切なヘッドホンを使用することで、あなたのスピーキングスキルに対して最適なフィードバックを受けることができます。

毎日少しずつ練習を重ねて、学んだことをもれなく定着させましょう

プログラムの学習時間は、1回30分、週3~5回を推奨しています。

カレンダーで練習の予定を組みましょう

朝コーヒーを飲みながら、通勤中、週末など、練習に適した時間を見つけましょう。ロゼッタストーンでの学習を日課にするために、練習時間を1週間のスケジュールに組み込んでください。学んだことを定着させて積み重ねていくためには、一貫性が重要です。

法人向けロゼッタストーン:ユーザーマニュアル (つづき)

新しい言語に浸りましょう

プログラム以外でも言語を練習できる機会を探してみましょう。レベルに応じて、音楽を聴く、ニュース記事を読む、ターゲット言語の字幕を表示する、ネイティブの同僚や友人を探して会話する、などが考えられます。ターゲット言語に浸りきる、あるいはそれに限りなく近い状態になることが重要です!

語学力をスキルアップ



いつでも



どこでも



どのデバイスでも