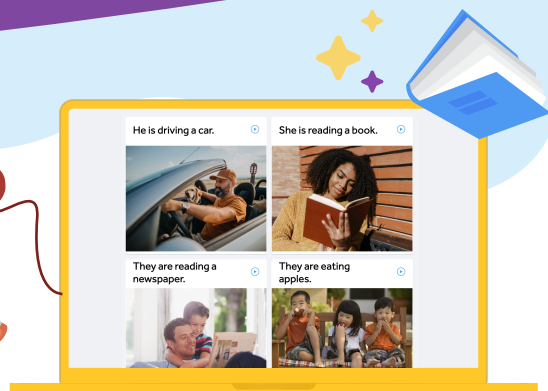


Rosetta Stone Foundations

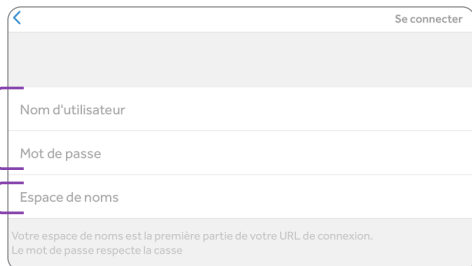
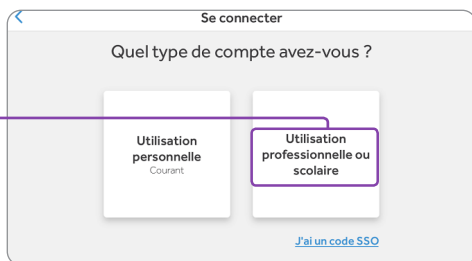
COMMENT SE CONNECTER (PC ET ORDINATEUR PORTABLE):

- Allez sur
- Entrez votre **nom d'utilisateur** et **mot de passe**
- Cliquez sur "**Se connecter**"
- Cliquez sur "**Lancer Rosetta Stone Foundations**" pour commencer le programme



COMMENT SE CONNECTER (APPAREILS MOBILES):

- Installez l'application sur votre appareil mobile.
App Store de Apple: **Rosetta Stone: Learn Languages**
Google Play: **Rosetta Stone: Learn, Practice**
- Ouvrez l'application
- Cliquez sur "**Se connecter**"
- Sélectionnez "**Utilisation professionnelle ou scolaire**"
- Entrez votre **nom d'utilisateur** et **mot de passe**
- Entrez votre **Espace de noms**
- Cliquez sur "**Se connecter**"



DES QUESTIONS ?

Pour des questions concernant l'accès à votre compte apprenant, veuillez contacter:

Pour contacter le service technique de Rosetta Stone:

Service Technique
schoolsupport@rosettastone.com