

RosettaStone®



Audio Companion®
MP3

Guide

Guía

Guide

Handbuch

Guida

Guia

ガイド

안내서

说明书



AC-MP3-1103-v1

All information in this document is subject to change without notice. This document is provided for informational purposes only and Rosetta Stone Ltd. makes no guarantees, representations or warranties, either express or implied, about the information contained within the document or about the document itself. Rosetta Stone® is a trademark of Rosetta Stone Ltd. Copyright © 2011 Rosetta Stone Ltd. All rights reserved.



**Audio Companion®
MP3**

Guide

Guía

Guide

Handbuch

Guida

Guia

ガイド

안내서

说明书

Start your journey with Rosetta Stone software.
Use Audio Companion to continue the experience.

How do I use my Audio Companion?

This product complements Rosetta Stone® language-learning software. It is not a stand-alone course. After you have completed your interactive lesson, use the Audio Companion® product to reinforce that lesson by practicing when you are away from your computer. You can download the tracks to your mobile MP3 player or burn a CD.

Note: To play your Audio Companion on an audio-only CD player, you may need to burn an audio CD for each Unit. For instructions, go to the Rosetta Stone Support Center and search for “MP3”.

You will hear sound cues to help you navigate your Rosetta Stone Audio Companion.



Lesson Number. A series of rising tones indicates the Lesson number.



Listen and Repeat. The “Speak” tone means that in the next exercise, you will listen and repeat after the native speaker.



End of Lesson. A chime means that you have reached the end of the current Lesson.

What’s included?

Each Unit contains 4 Lessons. Each Lesson consists of a sequence of exercises.

- **Pronunciation.** Following the format of Rosetta Stone software, the Audio Companion uses native speakers, allowing you to emulate their pronunciation.
- **Vocabulary.** Words and phrases are introduced to help you build a foundation.
- **Phrases.** Repeat whole sentences presented by a native speaker.
- **Speaking.** Practice interacting with a native speaker.
- **Conversation.** After listening to the conversation twice, you are prompted to repeat each phrase individually.

As you listen to the audio, picture what is being talked about to help you reinforce your association of the spoken language with its meaning.

Units in Each Level

Units in Level 1

1. Language Basics
2. Greetings and Introductions
3. Work and School
4. Shopping

Units in Level 2

1. Travel
2. Past and Future
3. Friends and Social Life
4. Dining and Vacation

Units in Level 3

1. Home and Health
2. Life and World
3. Everyday Things
4. Places and Events

Units in Level 4

1. Tourism and Recreation
2. Professions and Hobbies
3. At Home and Around Town
4. Style and Personal Wellness

Units in Level 5

1. Business and Industry
2. Arts and Academics
3. Emergency Situations
4. Family and Community

Tracks in Each Unit

1. Introduction

Lesson 1

2. Pronunciation
3. Vocabulary
4. Phrases
5. Speaking*
6. Conversation*

Lesson 2

7. Pronunciation
8. Vocabulary
9. Phrases
10. Speaking
11. Conversation*

Lesson 3

12. Pronunciation
13. Vocabulary
14. Phrases
15. Speaking
16. Conversation

Lesson 4

17. Pronunciation
18. Vocabulary
19. Phrases
20. Speaking
21. Conversation

All Levels not available in all products.

*These activities are not included in Level 1 Unit 1.




Comience su viaje con el software Rosetta Stone. Continúelo con Audio Companion.

¿Cómo utilizo mi Audio Companion?

Este producto es un complemento del software de aprendizaje de idiomas Rosetta Stone®. No es un curso autónomo. Después de terminar la lección interactiva, utilice Audio Companion® para reforzar dicha lección al practicar cuando no está en su computador. Puede descargar las pistas en su reproductor MP3 o grabar un CD.

Nota: Para escuchar su Audio Companion en un reproductor de CD de audio podrá ser necesario grabar un CD para cada Unidad. Para instrucciones, diríjase al Centro de Atención de Rosetta Stone e ingrese “MP3” en el campo de búsqueda.

Escuchará indicaciones de sonido que le ayudarán a navegar su Rosetta Stone Audio Companion.

-  **Número de la lección.** Una serie de tonos más altos le indican el número de la lección.
-  **Escuche y repita.** El tono de “Hablar” significa que en el siguiente ejercicio, usted deberá escuchar y repetir después del hablante nativo.
-  **Fin de la lección.** El sonido de una campanilla significa que ha terminado la lección que estaba tomando.

¿Qué incluye?

Cada unidad contiene 4 lecciones. Cada lección consiste en una secuencia de ejercicios.

- **Pronunciación.** Siguiendo el mismo formato del software Rosetta Stone, el Audio Companion también utiliza hablantes nativos para que usted pueda emular su pronunciación.
- **Vocabulario.** Incluye palabras y frases que le ayudarán a construir las bases de su aprendizaje.
- **Frases.** Repita oraciones completas dichas por un hablante nativo.
- **Hablar.** Practique interactuando con un hablante nativo.
- **Conversación.** Después de escuchar la conversación dos veces, se le pedirá que repita cada frase individualmente.

Mientras escucha el audio, imagine lo que se está hablando para reforzar la asociación del idioma hablado con su significado.

Unidades en cada nivel

Unidades en Nivel 1

1. Para empezar
2. Saludar y presentarse
3. El trabajo y la escuela
4. De compras

Unidades en Nivel 2

1. Viajar
2. Hablar del pasado y del futuro
3. Los amigos y su entorno
4. Las vacaciones y las comidas

Unidades en Nivel 3

1. El hogar y la salud
2. Etapas de la vida y la geografía
3. Lo cotidiano
4. Lugares y acontecimientos

Unidades en Nivel 4

1. Turismo y recreación
2. Profesiones y pasatiempos
3. En casa y por la ciudad
4. Estilo y bienestar personal

Unidades en Nivel 5

1. Negocios e industrias
2. Arte y estudio
3. Emergencias
4. Familia y comunidad

Pistas en cada unidad

1. Introducción

Lección 1

2. Pronunciación
3. Vocabulario
4. Frases
5. Hablar*
6. Conversación*

Lección 2

7. Pronunciación
8. Vocabulario
9. Frases
10. Hablar
11. Conversación*

Lección 3

12. Pronunciación
13. Vocabulario
14. Frases
15. Hablar
16. Conversación

Lección 4

17. Pronunciación
18. Vocabulario
19. Frases
20. Hablar
21. Conversación

No todos los niveles están disponibles en todos los productos.

*Estas actividades no están incluidas en el Nivel 1 Unidad 1.

Commencez l'aventure avec le logiciel Rosetta Stone.
Utilisez Audio Companion pour continuer l'expérience.

Comment utiliser mon Audio Companion ?

Ce produit est fourni en complément du logiciel d'apprentissage linguistique Rosetta Stone® Ceci n'est pas un cours autonome.

Une fois votre leçon interactive terminée, utilisez Audio Companion® pour la renforcer en pratiquant où que vous soyez. Vous pouvez télécharger les morceaux sur votre lecteur MP3 portable ou graver un CD.

Note : Pour écouter votre Audio Companion sur un lecteur CD audio-seul, il sera peut-être nécessaire de graver un CD audio pour chaque unité. Pour instructions, visitez le Centre de Support de Rosetta Stone et recherchez « MP3 ».

Vous entendrez alors des indices vocaux pour vous aider à naviguer sur Audio Companion de Rosetta Stone.



Numéro de la leçon. Une série de tonalités vous indique le numéro de la leçon.



Écoutez et répétez. La tonalité « Parler » signifie que dans cet exercice vous allez écouter et répéter après le locuteur natif.



Fin de la leçon. Une sonnerie vous indiquera que vous venez d'atteindre la fin de la leçon.

Que propose-t-il ?

Chaque unité comprend quatre leçons. Chaque leçon contient une séquence d'exercices.

- **Prononciation.** Tout comme le logiciel Rosetta Stone, Audio Companion fait appel à des locuteurs natifs, ce qui vous permet d'imiter leur prononciation.
- **Vocabulaire.** Mots et expressions vous aideront à construire votre apprentissage.
- **Phrases.** Répétez entièrement les phrases présentées par le locuteur natif.
- **Parler.** Pratiquez en interaction avec le locuteur natif.
- **Conversation.** Après avoir écouté deux fois la conversation, vous serez invité à répéter chaque phrase individuellement.

Lors de l'écoute audio, imaginez-vous ce dont il est question pour vous aider à renforcer l'association de la langue et de sa signification.

Unités dans chaque niveau

Unités dans le Niveau 1

1. Pour commencer
2. Salutations et présentations
3. Le travail et l'école
4. Les achats

Unités dans le Niveau 2

1. Les voyages
2. Le passé et l'avenir
3. Les amis et la vie sociale
4. Les repas et les vacances

Unités dans le Niveau 3

1. La maison et la santé
2. La vie et le monde
3. Les choses de tous les jours
4. Les lieux et les événements

Unités dans le Niveau 4

1. Tourisme et loisir
2. Professions et centres d'intérêt
3. À la maison et en ville
4. Style et bien-être personnel

Unités dans le Niveau 5

1. Commerce et industrie
2. Arts et éducation
3. Situations d'urgence
4. Famille et société

Pistes dans chaque unité

1. Introduction

Leçon 1

2. Prononciation
3. Vocabulaire
4. Phrases
5. Parler*
6. Conversation*

Leçon 2

7. Prononciation
8. Vocabulaire
9. Phrases
10. Parler
11. Conversation*

Leçon 3

12. Prononciation
13. Vocabulaire
14. Phrases
15. Parler
16. Conversation

Leçon 4

17. Prononciation
18. Vocabulaire
19. Phrases
20. Parler
21. Conversation

Tous les niveaux ne sont pas disponibles pour tous les produits.

*Ces activités ne sont pas incluses dans le Niveau 1 Unité 1.

Beginnen Sie Ihr Lernerlebnis mit der Rosetta Stone Software und vertiefen Sie es unterwegs mit dem Audio Companion.

Wie benutze ich meinen Audio Companion?

Dieses neue Produkt ergänzt die bewährte Rosetta Stone® Software. Der Audio Companion® ist kein eigenständiger Sprachkurs.

Nachdem Sie mit den interaktiven Lektionen gearbeitet haben, nutzen Sie den Audio Companion, um das Gelernte zu festigen und zu vertiefen; unterwegs oder wenn Sie nicht in der Nähe Ihres Computers sind. Sie können die Titel auf einen mobilen MP3-Player herunterladen, oder eine CD brennen.

Hinweis: Um Ihren Audio Companion auf einem reinen Audio CD-Player abspielen zu können, müssen Sie eventuell für jede Lerneinheit eine Audio CD brennen. Genaue Anleitungen dazu erhalten Sie über das Rosetta Stone Support Center, unter dem Suchbegriff "MP3".

Sie werden Tonhinweise hören, die Ihnen helfen, sich in Ihrem Rosetta Stone Audio Companion zurechtzufinden.



Lektion: Eine Anzahl aufsteigender Töne zeigt Ihnen an, in welcher Lektion Sie sich befinden.



Zuhören und Wiederholen: der "Sprechen"-Ton zeigt an, dass Sie in der nächsten Lektion einem Muttersprachler zunächst zuhören und dann nachsprechen.



Ende der Lektion: Ein Glockenton bedeutet, dass Sie das Ende einer Lektion erreicht haben.

Was ist dabei?

Jede Einheit enthält 4 Lektionen. Jede Lektion besteht aus einer Folge von Übungen.

- **Aussprache:** Genau wie die Software von Rosetta Stone arbeitet der Audio Companion mit Muttersprachlern. Das erlaubt ihnen, deren Aussprache nachzuahmen.
- **Vokabular:** Worte und Redewendungen werden eingeführt und ermöglichen es Ihnen, eine Grundlage zu bilden.
- **Sätze:** Wiederholen Sie ganze Sätze, die von einem Muttersprachler gesprochen wurden.
- **Sprechen:** Üben Sie die Interaktion mit einem Muttersprachler.
- **Unterhaltung:** Nachdem Sie die Unterhaltung zweimal gehört haben, werden Sie aufgefordert, jeden Satz einzeln zu wiederholen.

Stellen Sie sich beim Zuhören bildhaft vor, worüber gesprochen wird, so dass Ihre Assoziation der gesprochenen Sprache mit deren Bedeutung unterstützt wird.

Einheiten in jeder Stufe

Einheiten in Stufe 1

1. Einführung
2. Begrüßung und Vorstellung
3. Arbeit und Schule
4. Einkaufen

Einheiten in Stufe 2

1. Reisen
2. Vergangenheit und Zukunft
3. Freunde und Freizeit
4. Essen und Urlaub

Einheiten in Stufe 3

1. Wohnen und Gesundheit
2. Menschen und Länder
3. Alltag
4. Orte und Ereignisse

Einheiten in Stufe 4

1. Tourismus und Erholung
2. Berufe und Hobbys
3. Zuhause und unterwegs
4. Persönlicher Stil und Wohlergehen

Einheiten in Stufe 5

1. Wirtschaft und Industrie
2. Wissenschaft und Kunst
3. Notfälle
4. Familie und Gesellschaft

Titel in jeder Einheit

1. Einführung

Lektion 1

2. Aussprache
3. Vokabular
4. Sätze
5. Sprechen*
6. Unterhaltung*

Lektion 2

7. Aussprache
8. Vokabular
9. Sätze
10. Sprechen
11. Unterhaltung*

Lektion 3

12. Aussprache
13. Vokabular
14. Sätze
15. Sprechen
16. Unterhaltung

Lektion 4

17. Aussprache
18. Vokabular
19. Sätze
20. Sprechen
21. Unterhaltung

Alle Stufen sind nicht in allen Produkten vorhanden.

*Diese Aktivitäten sind in Stufe 1 Einheit 1 nicht eingeschlossen.

Cominciate la vostra avventura con il software Rosetta Stone. Continuatela con lo strumento di approfondimento Audio Companion.

Utilizzo di Audio Companion.

Questo prodotto è di ausilio al software per l'apprendimento linguistico Rosetta Stone®. Non si tratta di un corso autonomo.

Dopo avere completato una lezione interattiva, utilizzate Audio Companion® per fare pratica lontani dal computer e consolidare quanto avete già appreso. Puoi scaricare i brani nel tuo lettore MP3 portatile o masterizzarli su un CD.

Nota: Per riprodurre il file Audio Companion in un lettore compatibile solo con il formato CD audio, potrebbe essere necessario masterizzare un CD audio per ciascuna unità. Per istruzioni, accedi al Centro assistenza clienti Rosetta Stone e cerca il termine "MP3".

La navigazione all'interno dello strumento Rosetta Stone Audio Companion è facilitata da diversi richiami sonori.



Numero della lezione. Una serie di toni crescenti indica il numero della lezione.



Ascolta e ripeti. Il tono di parlare indica che nell'esercizio successivo dovrete ascoltare e ripetere dopo la voce del madrelingua.



Fine della lezione. La fine della lezione corrente è indicata da uno scambianello.

Contenuto

Ogni Unità contiene 4 Lezioni. Ogni Lezione comprende una sequenza di esercizi.

- **Pronuncia.** Seguendo il formato del software Rosetta Stone, Audio Companion utilizza voci di madrelingua per consentirvi una corretta simulazione della pronuncia.
- **Vocabolario.** Vengono introdotte parole e frasi per l'apprendimento delle conoscenze di base.
- **Fraasi.** Ripetete intere frasi introdotte da un madrelingua.
- **Parlare.** Fate pratica parlando direttamente con un madrelingua.
- **Conversazione.** Dopo aver ascoltato due volte la conversazione, vi verrà chiesto di ripetere ogni frase singolarmente.

Durante l'ascolto della traccia audio, visualizzate ciò di cui si parla per consolidare ulteriormente l'associazione tra enunciato e significato.

Unità in ciascun livello

Unità nel Livello 1

1. Fondamenti della lingua
2. Saluti e presentarsi
3. Il lavoro e la scuola
4. Fare spese

Unità nel Livello 2

1. Viaggiare
2. Il passato e il futuro
3. Gli amici e la vita sociale
4. Il mangiare e le vacanze

Unità nel Livello 3

1. La casa e la salute
2. La vita e la geografia
3. Il quotidiano
4. Luoghi ed avvenimenti

Unità nel Livello 4

1. Turismo e tempo libero
2. Professioni e hobby
3. A casa e in città
4. Stile e benessere

Unità nel Livello 5

1. Affari e lavoro
2. Arte e istruzione
3. Situazioni di emergenza
4. Famiglia e comunità

Tracce in ciascuna unità

1. Introduzione

Lezione 1

2. Pronuncia
3. Vocabolario
4. Frasi
5. Parlare*
6. Conversazione*

Lezione 2

7. Pronuncia
8. Vocabolario
9. Frasi
10. Parlare
11. Conversazione*

Lezione 3

12. Pronuncia
13. Vocabolario
14. Frasi
15. Parlare
16. Conversazione

Lezione 4

17. Pronuncia
18. Vocabolario
19. Frasi
20. Parlare
21. Conversazione

Non sono disponibili tutti i livelli in tutti i prodotti.

*Queste attività non sono incluse nel Livello 1 Unità 1.

Inicie a sua jornada com o software da Rosetta Stone.
Use o Audio Companion para prosseguir com a experiência.

Como devo usar o Audio Companion?

Este produto complementa o software de aprendizado de idiomas da Rosetta Stone®. Não se trata de um curso autônomo. Ao concluir sua lição interativa, use o produto Audio Companion® para reforçar essa lição praticando quando você estiver distante do computador. É possível baixar as faixas para seu MP3 player móvel ou gravar um CD. Você ouvirá dicas sonoras que o ajudarão a navegar pelo Rosetta Stone Audio Companion.

Observação: para reproduzir o Audio Companion em um CD player apenas de áudio, talvez seja necessário gravar um CD de áudio para cada unidade. Para obter instruções, vá para a Central de suporte do Rosetta Stone e procure por “MP3”.



Número da Lição. Uma série de tons em volume crescente indica o número da Lição.



Ouvir e repetir. O tom de “Falar” significa que, no próximo exercício, você ouvirá e repetirá após o falante nativo.



Fim da Lição. Um sino significa que você chegou ao final da Lição atual.

O que está incluído?

Cada Unidade contém 4 Lições. Cada lição consiste em uma sequência de exercícios.

- **Pronúncia.** Seguindo o mesmo formato do software da Rosetta Stone, o MP3 Audio Companion usa falantes nativos, permitindo que você imite a pronúncia deles.
- **Vocabulário.** Palavras e frases são apresentadas para ajudá-lo a construir uma base.
- **Frases.** Repita as frases inteiras apresentadas por um falante nativo.
- **Falar.** Pratique interagindo com um falante nativo.
- **Conversação.** Depois de ouvir a conversação duas vezes, você deverá repetir cada frase individualmente.

À medida que você escuta o áudio, vá criando uma imagem do assunto sendo falado, isso ajuda a reforçar a associação do idioma falado com o significado.

Unidades em cada nível

Unidades no Nível 1

1. Conceitos básicos do idioma
2. Cumprimentos e apresentações
3. Trabalho e escola
4. Compras

Unidades no Nível 2

1. Viagem
2. Passado e futuro
3. Amigos e vida social
4. Refeições e férias

Unidades no Nível 3

1. Casa e saúde
2. Vida e mundo
3. Coisas do dia a dia
4. Lugares e eventos

Unidades no Nível 4

1. Turismo e recreação
2. Profissões e passatempos
3. Em casa e na cidade
4. Estilo e bem-estar pessoal

Unidades no Nível 5

1. Comércio e indústria
2. Artes e estudos acadêmicos
3. Situações de emergência
4. Família e comunidade

Faixas em cada unidade

1. Introdução

Lição 1

2. Pronúncia
3. Vocabulário
4. Frases
5. Falar*
6. Conversação*

Lição 2

7. Pronúncia
8. Vocabulário
9. Frases
10. Falar
11. Conversação*

Lição 3

12. Pronúncia
13. Vocabulário
14. Frases
15. Falar
16. Conversação

Lição 4

17. Pronúncia
18. Vocabulário
19. Frases
20. Falar
21. Conversação

Todos os níveis não estão disponíveis para todos os produtos.

* Estas atividades não estão incluídas no Nível 1 Unidade 1.

Audio Companion はRosetta Stone の復習用音声CDです

Audio Companion はどのように使用するのですか？

Audio Companion®は、Rosetta Stone®のコースで学んだレッスンを復習するための音声CDです。オリジナルの内容ではありません。音声ファイルをMP3プレーヤーにダウンロードしたり、CDにコピーして聞くことができます。音声ガイドに従ってご利用ください。



レッスン番号：各レッスンの最初に、レッスン番号に対応する連続音が流れます。



聞きとって繰り返す：ポーンという音が鳴ったら、ネイティブスピーカーの発音をお手本にして繰り返します。



レッスン終了：チャイム音が鳴ったら、現在のレッスンは終了です。

どんな内容が含まれていますか？

各ユニットは4つのレッスンで構成され、各レッスンには次の練習が含まれています。

- ・**発音：**Rosetta Stoneのコースと同じように、ネイティブスピーカーの音声を聴いてその発音を真似ることができます。
- ・**語彙：**単語やフレーズを学び、基礎作りをします。
- ・**フレーズ：**ネイティブスピーカーが話すフレーズを繰り返します。
- ・**スピーキング：**ネイティブスピーカーとの対話を練習をします。
- ・**会話：**会話が2度繰り返された後、フレーズごとに繰り返します。

音声を聴きながら、何を話しているかを頭に描くことで、耳で聴く音声とその意味をつなげやすくなります。

メモ：CDプレーヤーの種類によっては、音声ファイルの変換をしなければ再生できない場合があります。変換の手順については、Rosetta Stone サポート センターにアクセスして「MP3」を検索してください。

各レベルのユニット

レベル1のユニット

1. 言語の基礎
2. あいさつと紹介
3. 仕事と学校
4. ショッピング

レベル2のユニット

1. 旅行
2. 過去と未来
3. 友人と社会生活
4. 食事と休日

レベル3のユニット

1. 家庭と健康
2. 暮らしと世界
3. 日常の物事
4. 場所と出来事

レベル4のユニット

1. 観光とレクリエーション
2. 職業と趣味
3. 街中や自宅にて
4. ファッションと健康

レベル5のユニット

1. ビジネスと産業
2. 芸術や学術
3. 緊急事態
4. 家族とコミュニティ

各ユニットのトラック

1. 紹介

レッスン 1

2. 発音
3. 語彙
4. フレーズ
5. スピーキング*
6. 会話*

レッスン 2

7. 発音
8. 語彙
9. フレーズ
10. スピーキング
11. 会話*

レッスン 3

12. 発音
13. 語彙
14. フレーズ
15. スピーキング
16. 会話

レッスン 4

17. 発音
18. 語彙
19. フレーズ
20. スピーキング
21. 会話

ご利用の製品に対応した収録内容のみの提供となります。

*アスタリスク付きのアクティビティは、レベル1 ユニット 1 には含まれていません。

Rosetta Stone 소프트웨어와 함께 여행을 떠나요! Audio Companion 이 학습을 지켜 드립니다.

Audio Companion 사용 방법?

이 제품은 Rosetta Stone® 언어 학습 소프트웨어 구성 중 하나입니다. 별도로 진행되는 과정이 아닙니다. 대화 학습을 마치고 컴퓨터를 떠난 뒤에도 Audio Companion®으로 계속 연습하며 학습한 내용을 언제든지 보강할 수 있습니다. 휴대용 MP3 플레이어에 다운로드하거나 CD로 구울 수 있습니다. 안내음에 따라 Rosetta Stone Audio Companion을 손쉽게 탐색할 수 있습니다.

참고: 오디오만 재생 가능한 CD 플레이어에서 Audio Companion을 재생하려면, 각 단원을 오디오 CD로 구워야 합니다. 자세한 안내는 Rosetta Stone 지원센터에서 “MP3”를 검색하십시오.



학습 번호. 점점 톤이 높아지는 일련의 안내음은 학습 번호를 나타냅니다.



듣고 따라 하기. “말하기” 톤은 다음 연습에서 원어민이 하는 말을 잘 듣고 똑같이 따라 해야 한다는 의미입니다.



과정 종료. 차임벨 소리는 이번 학습이 마지막이라는 의미입니다.

구성 내용?

각 단원은 4개의 학습으로 구성됩니다. 학습마다 반복연습이 있습니다.

- 발음. Rosetta Stone 소프트웨어와 마찬가지로 MP3 Audio Companion에도 원어민이 등장하므로 발음을 따라 할 수 있습니다.
- 어휘. 기초를 다지는 데 도움이 되는 단어와 표현을 소개합니다.
- 표현. 원어민이 발음을 듣고 문장 전체를 따라해 봅니다.
- 말하기. 원어민과 대화를 연습해 봅니다.
- 회화. 대화를 두 번씩 들은 다음 각각의 표현을 따라 하라는 메시지가 나옵니다.

음성을 들으면서 대화의 주제를 머리 속으로 그려보면 이야기와 의미의 연결 관계를 강화하는 데 도움이 됩니다.

각 단계의 단원

1 각 단계의 단원

1. 기초 언어
2. 인사말과 소개
3. 직장과 학교
4. 쇼핑

2 각 단계의 단원

1. 여행
2. 과거와 미래
3. 친구와 사회 생활
4. 외식과 휴가

3 각 단계의 단원

1. 가정과 건강
2. 삶과 세상
3. 일상적인 물건
4. 장소와 행사

4 각 단계의 단원

1. 관광 및 휴양
2. 직업 및 취미
3. 집안 및 근교
4. 스타일 및 자기 관리

5 각 단계의 단원

1. 사업 및 산업
2. 예술 및 학문
3. 긴급 상황
4. 가정 및 공동체

각 단원의 트랙

1. 소개

학습 ①

2. 발음
3. 어휘
4. 표현
5. 말하기*
6. 회화*

학습 ②

7. 발음
8. 어휘
9. 표현
10. 말하기
11. 회화*

학습 ③

12. 발음
13. 어휘
14. 표현
15. 말하기
16. 회화

학습 ④

17. 발음
18. 어휘
19. 표현
20. 말하기
21. 회화

단계 모두가 모든 제품에 포함되어 있지 않습니다.

*다음 활동은 1단원 1단계에 포함되어 있지 않습니다.

通过 Rosetta Stone 软件开始您的学习之旅。 使用 Audio Companion 继续学习体验。

如何使用我的 Audio Companion?

该产品是 Rosetta Stone® 语言学习软件的补充产品。它不是独立的课程。完成互动课程后，您可以使用 Audio Companion® 产品在您不在电脑旁边的时候进行练习，巩固课程中学到的内容。您可以下载每段课程的音频到您的 MP3 播放器或刻录成光盘。语音提示将帮助导航您的 Rosetta Stone Audio Companion。

注意：如果要使用音频 CD 播放机播放 Audio Companion，您可能需要刻录每个单元的光盘。相关说明，请转至 Rosetta Stone 支持中心搜索“MP3”。



课程编号：一系列的上升音调表示课程编号。



听和读：“说”音调表示在下一个练习中，您将听到单词并跟着纯正发音复读。



课程结束：钟鸣声表示您已经到达了当前课程的结束部分。

内容包括:

每一个单元包含4课。每个课程都包含一系列的练习。

- **发音** 使用 Rosetta Stone 学习软件的格式，Audio Companion 使用纯正发音，让您通过模仿纯正发音来练习新语言。
- **词汇表** 介绍帮您打基础的单词和短语。
- **短语** 跟随纯正发音复读全句。
- **口语** 与母语使用者进行交流。
- **会话** 连续听完会话两次后，会提示您单独复读每个短语。

您收听音频的同时，相关图片将帮助您加强口语与意思的联系。

每个级别中的单元

级别1中的单元

1. 语言基础
2. 问候与介绍
3. 工作与学习
4. 购物

级别2中的单元

1. 旅行
2. 过去与将来
3. 交友与社交
4. 餐饮与度假

级别3中的单元

1. 家庭与健康
2. 生活与世界
3. 日常事务
4. 情景事件

级别4中的单元

1. 旅游和娱乐
2. 专业和业余爱好
3. 在家中和游览城市
4. 时尚和身体保健

级别5中的单元

1. 商业和工业
2. 艺术和学术
3. 紧急情况
4. 家庭和社会

每个单元中的曲目

1. 简介

第 1 课

2. 发音
3. 词汇表
4. 短语
5. 口语*
6. 会话*

第 2 课

7. 发音
8. 词汇表
9. 短语
10. 口语
11. 会话*

第 3 课

12. 发音
13. 词汇表
14. 短语
15. 口语
16. 会话

第 4 课

17. 发音
18. 词汇表
19. 短语
20. 口语
21. 会话

每个产品中并不一定包括所有级别。

* 第 1 级第 1 单元不包含这些练习。